Årsberättelse 2011

ANVIA

Innehåll

Verkställande direktörens översikt ... 4
Strategi ... 6
Nyckeltal ... 8
År 2011 i korthet ... 9
Anvia Telecom ... 10
Anvia IT ... 13
Anvia Securi ... 14
Anvia TV ... 15
Personalen ... 16
Administration ... 18
- Styrelsen ... 18
- Förvaltningsrådet ... 19
- Ledningsgruppen ... 19

Styrelsens verksamhetsberättelse ... 20
Bokslut ... 24
- Koncernresultaträkning ... 24
- Koncernbalansräkning ... 25
- Koncernens finansieringsanalys ... 26
- Moderbolagets resultaträkning ... 27
- Moderbolagets balansräkning ... 28
- Moderbolagets finansieringsanalys ... 29
- Noter till bokslutet ... 30
- Revisionsberättelse och förvaltningsrådets utlåtande ... 38

Verkställande direktörens översikt

Under fjolåret genomgick Anvia en verkligt stor förändring. Det traditionella Telecom-affärsområdet och det nyare IT-affärsområdet finns inte längre i sina tidigare former år 2012. Alla deras tjänster finns nog ännu, men dessa produceras av Anvias Företagstjänster och Konsumenttjänster samt av de tekniska enheterna som verkar i bakgrunden.

Den nya helheten kallar vi ICT-affärsområdet. Detta är en anpassning till den utveckling som redan i åratal har förenat teletjänsterna speciellt med sådana IT-tjänster som produceras på nätet. Man talar om molntjänster, och även Anvia tror på dessa tjänsters framtid. Från sina konkurrenter skiljer sig Anvia genom att vara närvarande också på riktigt och betjäna kunden med utrustningslösningar samt i ärenden som gäller användningen av tjänsterna.

Vi förberedde förändringen genom att i stor utsträckning diskutera med personalen och kunderna om deras förväntningar. Bägge grupperna önskade samma sak – kundbetjäning på ett så enhetligt sätt som möjligt. Alla anställda på Anvia satsade också på ett fantastiskt sätt på att bygga upp ett Anvia som bättre betjänar sina kunder.

Även inom Anvias andra affärsområden, Anvia Securi Ab som producerar tjänster inom säkerhetsteknik och Anvia TV Oy som producerar tjänster och lösningar för tv-verksamhet, var fjolåret en tid av snabba förändringar. Inom Securi syntes detta i form av nya kundrelationer och stora projekt till vilka vi levererade säkerhetsteknik och låssystem. Securis omsättning ökade också kraftigt. I Anvia TV:s sändarnät inleddes i början av maj sändningar av tv-program med DVB-T2-HD-teknik och dessa kan följas av 60 % av finländarna. Även importen av digitalboxar gick framåt under året efter att bristen på utrustning under årets början hade lättat.

Trots den starka utvecklingen av nya tjänster och affärsverksamheter baserade sig Anvias resultat fortfarande i hög grad på våra fasta nät. Speciellt glädjande var utvecklingen inom våra konsumenttjänster, där konkurrensen främst med operatörerna som erbjuder mobiltjänster är hård. Trots att konkurrensen hårdnade så vände efterfrågan på fasta bredbandsförbindelser åter uppåt. Särskilt tv-tittandet och användningen av andra tjänster med rörlig bild via nätet ökar och som en följd av detta ökar även behovet av högklassiga bredbandsförbindelser. En annan bakgrundsfaktor är den snabba utvecklingen av tv-mottagarnas internetegenskaper.

I Finland gynnar regleringen av branschen mobilnäten. Vi tror dock att de fasta näten har en framtid och vår strategi är att öka byggandet av optofiberförbindelser. Vi förutspår att de med kopparkabel utförda telenäten gradvis kommer att ersättas med optofiber och radioförbindelser som stöder fibertekniken. De 800 MHz frekvenser som frigörs borde vi få i bruk för att stöda fiberförbindelserna. Vår avsikt är att kombinera fördelarna med mobila och fasta nät på ett nytt sätt.

Jag önskar läsarna av den här årsberättelsen en givande läsupplevelse då de bekantar sig med det ungdomliga och dynamiska Anvia, som fyller 130 år i höst.

Matti Makkonen

Anvias strategi

Anvia är en expanderande koncern som erbjuder tjänster och produkter inom informations-, kommunikations- och säkerhetsteknologin. Anvia erbjuder konsumenter och företag moderna och högklassiga lösningar för kommunikation, IT-administration och säkerhet.

Affärsidé

Att vara kundernas bästa samarbetspartner inom kommunikationsteknologi.

Värden

- Närhet till kunden
- Kontinuerlig utveckling

Anvias affärsområden 2012

Anvia ICT producerar IT- och telekommunikations-tjänster för konsumenter, företag, offentliga samfund samt andra operatörer.

Anvia Securi erbjuder utrustning och tjänster inom säkerhetsteknik samt låssystem.

Anvia TV producerar tjänster och utrustning för bl.a. tv-bolag och operatörer i anslutning till sändning, förmedling och mottagning av tv-bilder.

Anvia

Anvia TV

Anvia ICT

- Konsument-tjänster
- Företags-tjänster
- Nätverk

Anvia Securi

För kundens bästa

Anvia är nära människorna och deras vardag. Tjänster som hänför sig till kontakt, informationsteknik, trivsel och säkerhet är en väsentlig del av finländarnas dagliga liv, såväl hemma, i skolan och på jobbet som då de är på resande fot. Anvia ser till att dessa tjänster håller hög klass och fungerar på för kunden bästa sätt.

Närhet till kunden är grundvalen för Anvias strategi, vilket framgår av våra produkter, betjäningen, bemötandet av kunden samt övrig verksamhet ända ner till organisationsstrukturen. I början av år 2012 valde Anvia kundorienteringen till grund för sin nya organisation och förenade IT- och Telecom-affärsområdena, som betjänar samma kundmålgrupp, i ett ICT-affärsområde. Till följd av förändringen får kunden nu alla Anvias tjänster inom kommunikation och informationsteknologi från ett ställe.

Kontinuerlig utveckling av tjänsterna, kunnandet och verksamhetssätten är en förutsättning för framgång inom en bransch som förändras i rask takt och tryggt förankrat i Anvias gener. Anvia följer med sin tid och söker aktivt nya tjänster och verksamhetssätt som erbjuder möjligheter att växa och betjäna kunderna bättre än tidigare.

En lönsam tillväxt är den centrala målsättningen för Anvias affärsverksamhet. Anvia växer genom att utveckla de nuvarande affärsverksamheterna och genom att komplettera dem med nya verksamhetsmodeller, produkter och tjänster samt genom företagsköp som passar ihop med koncernens affärsidé. Nationell tillväxt söker Anvia inom säkerhetslösningar och TV-affärsverksamheten samt genom nätoberoende ICT-tjänster. Inom TV-affärsområdets IPTV-lösningar har Anvia även expanderat till den internationella marknaden.

Anvia är **en ledande leverantör av ICT-tjänster** till konsumenter, företag och andra som har behov av det fasta nätet, såsom andra operatörer, i de österbottniska landskapen. Bäst tillfredsställs kundernas nuvarande och kommande behov med fiberförbindelser. Anvia kommer också att öka byggandet av fibernät betydligt med målsättningen att inom de följande tio åren ersätta kopparnäten med fiber på hela sitt nätområde. Utvidgandet av ICT-tjänsterna för företag till Birkaland och huvudstadsregionen fortsätter.

Anvia-koncernen är **ett Anvia** som består av flera affärsområden och koncernen utvecklas genom att man försöker finna och dra nytta av olika synergier. Affärsområdena utvecklas utgående från strategiska styrkor och marknadsmöjligheter så att de stöder varandra och samarbetar sinsemellan.

Ägarvärdet förbättrar Anvia genom att ha en lönsam tillväxt och betala en konkurrenskraftig avkastning på ägarnas investering. Enligt bolagets dividendpolitik betalar Anvia årligen ut minst hälften av koncernens resultat i dividend.



Anvia Hem på bostadsmässan i Karleby.

Nyckeltal

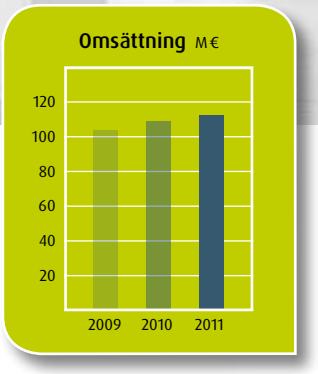

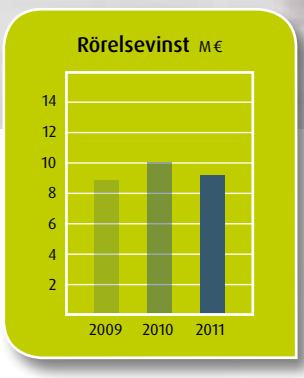

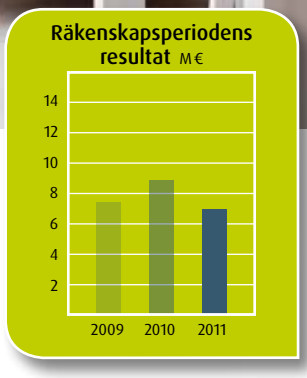

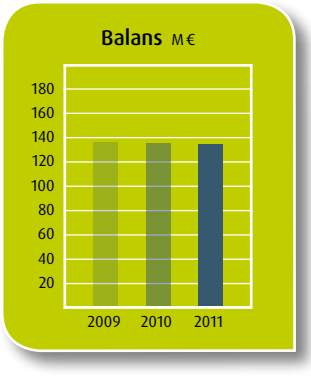

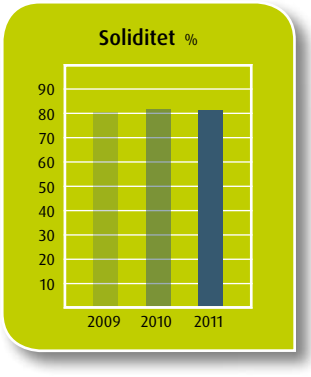

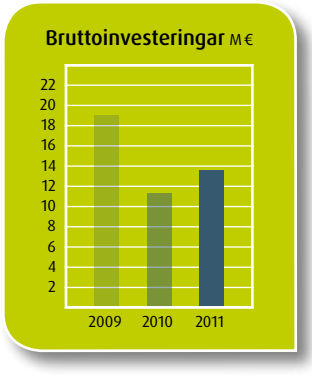

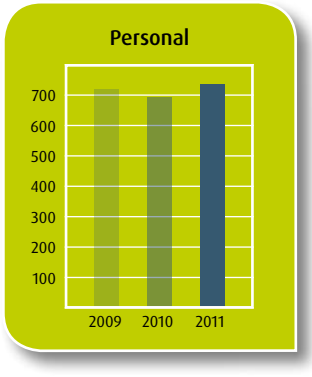

År 2011 i korthet

Anvia fortsatte växa år 2011. Koncernens omsättning ökade 7,4 % jämfört med året innan och var 116,6 miljoner euro. Rörelsevinsten var 9,2 miljoner euro, vilket utgör 7,9 % av omsättningen. Koncernens vinst för räkenskapsperioden var 7,0 milj. €.

Ökningen av omsättningen berodde på organisk tillväxt inom Securi-, TV- och Telecom-affärsområdena samt på fjolårets affärsverksamhetsköp.

Att rörelsevinsten sjönk jämfört med året innan beror främst på kostnader av engångskaraktär i samband med övergången till värdeandelssystemet. Koncernresultatet belastades dessutom av en värdeminskning av finansiella värdepapper i moderbolagets ägo.

Övergången till värdeandelssystemet under första delen av år 2011 gick bra, trots att det på grund av det stora antalet minoritetsaktieägare i Anvia rörde sig om en väldigt omfattande åtgärd. Under den ordinarie anmälningstiden registrerades 75 % av Anvias aktier i värdeandelssystemet och under hela året 90 %. Samtidigt uppdaterades ägaruppgifterna i aktieregistret för tusentals sådana aktiers del som under årens lopp bytt ägare, till exempel genom arv eller avvittring.

Som en ny affärsverksamhet påbörjade Anvia på våren högupplösta sändningar i det markbundna antennätet. Anvias antennät når för närvarande 60 % av finländarna.

Osäkerheten kring det allmänna ekonomiska läget började under slutet av året synas inom kundkretsen i form av framflyttade enskilda investeringar, men sett till hela årets resultat var effekten av detta ännu liten. Anvia har aktivt utvecklat tjänstemodeller där kunden istället för investeringar kan skaffa nödvändiga lösningar som en tjänst.

Anvia deltog framgångsrikt som utställare i bostadsmässan i Karleby med egnahemshuset Anvia Hem. I Anvia Hemmet presenterades de senaste tjänsterna och den nyaste utrustningen som rör trivsel, kontakter, informationsteknik och säkerhet för mässbesökarna som en enhetlig och lättanvänd helhet.

I enlighet med bolagsstämmans beslut har Anvia fortsatt stöda de österbottniska högskolorna med totalt 100 000 euro. Anvia har donerat 25 000 euro vardera till Åbo Akademi, Svenska Handelshögskolan, universitetscentret Chydenius, som hör till Jyväskylän yliopisto, och Etelä-Pohjanmaan korkeakoulusäätiö.

Anvia förnyade under året sin strategi i en mera kundinriktad riktning än tidigare och inledde förberedelserna för en samgång mellan Telecom- och IT-affärsområdena med avsikten att fr.o.m. början av år 2012 bilda ett ICT-affärsområde som delas in i Konsumenttjänster, Företagstjänster och Nätverk.

Butiken på Puskantie i Seinäjoki förnyades och utbudet utökades med datorer och underhållnings-elektronik.

Anvia Telecom	2011	2010	2009
Omsättning	67 354	66 221	67 264
Driftsbidrag	20 445	21 628	20 579
Personal	444	459	507

Antal anslutningar	2011	2010	2009
Telefonanslutningar, st.	65 708	67 495	72 368
KTV-tjänster, st.	67 814	67 103	65 099
Bredbandsanslutningar, st.	62 086	61 802	65 524

Anvia Telecom

Anvia Telecom-affärsområdet har under år 2011 omfattat nätverks- och tjänsteaffärsverksamheter inom telekommunikation tillhandahållna av Anvia Abp och Anvia Asennuspalvelut Oy. Från och med början av år 2012 är dessa en del av Anvia ICT-affärsområdet.

Telecom-affärsområdets omsättning steg en aning jämfört med året innan och var 67,4 miljoner euro. Omsättningen ökade särskilt tack vare den goda åtgången på tv-tjänster. Försämringen av det operativa resultatet påverkades av en väntad minskning av telefontrafiken i det fasta nätet. Telefontrafikens andel av affärsverksamheten är numera endast cirka 10 procent.

Anvia Abp ingick under slutet av året två betydande avtal om köp av affärsverksamhet, genom vilka bolaget kan bredda kundkretsen och, via förnyelse av nätet, erbjuda kunderna bättre tjänster än tidigare. Anvia köpte kabel-tv-affärsverksamheten av i Kaskö verksamma Kasvision Ab samt i Vasa verksamma nätandelslaget Teerinetti. Det senare köpet omfattade även Teerinettis nät. Genom köpen erhåller Anvia totalt över 3000 nya konsumentkunder. På bägge områdena bygger Anvia under de närmaste åren ett nytt fibernät, via vilket bolaget kan erbjuda såväl bredbands- som tv- och samtalstjänster.

Fast bredband ökar i popularitet

Trots den skarpa konkurrensen vände antalet bredbandsanslutningar hos Anvia åter uppåt under året, vilket visar att kunderna uppskattar de snabba och funktionssäkra förbindelserna som det fasta nätet möjliggör. I hemmen behövs högre hastigheter bland annat för att kunna titta på tv-program via bredbandet, och också tv-tillverkarna stöder denna utveckling genom att lägga till egenskaper som möjliggör detta i tv-apparaterna. Företagen å sin sida använder allt oftare programvara och databaser som är kritiska för affärsverksamheten som molntjänster, vilket ställer höga krav på förbindelsernas funktionalitet.

Bredbandsanslutningar levererar Anvia förutom via kopparnätet även via fiber- och kabel-tv-näten, i vilka mycket snabba förbindelser på upp till 100 Mbit/s är möjliga, samt även som mobilt bredband i samarbete med DNA Ab.

Kopparnätet ersätts med optofiber

Byggandet av optofiberförbindelser var fortsatt livligt under året. På nya bostadsområden byggs fiberförbindelsen ända fram till fastigheten, och också i alla nätsaneringsobjekt ersätts kopparkablarna med optofiber. Merparten av fiberbyggandet genomför Anvia genom egna investeringar, som projekt för att förnya nätet. Projektens turordning bestäms utgående från kundernas efterfrågan och nätets saneringsbehov. Dessutom deltar Anvia i projekt som hör samman med statsrådets bredbandsstrategi och där också stat och kommun deltar i kostnaderna för fiberförbindelserna. År 2011 genomfördes projekt av detta slag bland annat i Jalasjärvi.

Anvia har beslutat att öka takten på fiberbyggandet från och med år 2012 så att hela kopparnätet ersätts med fiber inom de följande tio åren.

Tv-tittandet förändras

Tv-tittandet blir allt mångsidigare tack vare de nya alternativen. Man tittar allt oftare på tv-program och filmer via bredband, eftersom webb-tv, Video on Demand-tjänster och IPTV:s inspelningstjänster gör det möjligt att titta på programmen när man själv har tid. Anvias IPTV- eller bredbands-tv-tjänst Netikka TV fick på våren nya egenskaper som kunderna kan dra nytta av, såsom en funktion för tidsförskjutning samt mer lagringsutrymme.

Betal-tv-tjänsterna fortsätter öka i popularitet. Nya favoriter är kanalpaketen där kunden själv väljer innehållet, men även efterfrågan på högupplösta kanaler ökar tydligt.

Bredbands- och tv-tjänster en väsentlig del av boendet

Antalet avtal om bredbands- och tv-tjänster som ingicks med bostadsbolag samt bygg- och fastighetsbolag ökade markant under året. Fastigheterna ansluts till Anvias nät med en fiberanslutning och till varje bostad levereras Anvias bredband samt tv-tjänster. I lägenheterna finns en basförbindelse som bostadsbolaget eller fastighetsägaren bekostar, och invånarna har dessutom möjlighet att beställa tilläggshastigheter av Anvia. Förutom anslutningarnas snabbhet och tillförlitlighet uppskattar invånarna det enkla ibruktagandet.

Butiken som betjänar konsumentkunder i Seinäjoki förnyades helt på våren och samtidigt utökades produktutbudet med datorer, kringutrustning samt underhållningselektronik.

Under hösten ökade Anvia produktutbudet i sina butiker med ett särskilt Samsung shop-in-shop-koncept som utfördes i samarbete med Samsung Electronics Nordic Ab.

Tjänster för andra operatörer

Anvia har fått ökat fotfäste som leverantör av nätverksövervaknings-, drift- och helpdesktjänster till andra operatörer. Sådana tjänster förutsätter en satsning på system för nätverksövervakning samt en övervakningscentral som fungerar dygnet runt, för att centraliseringen ska vara förnuftig och ge Anvia möjligheter att utöka verksamheten.

Familjen Bagge från Vasa förbättrade sin internetanslutning med 100 megabit kabelbredband. ”Tack vare den snabbare anslutningen fungerar allt bättre nu.”

"Vi vill koncentrera våra IT-ärenden hos en pålitlig partner för att underlätta vårt eget arbete. Samarbetet med Anvia fungerar väl och hjälpen är endast ett telefonsamtal bort", säger Janne Blom på Satron Instruments Oy i Tammerfors.

Anvia IT	2011	2010	2009
Omsättning	23 189	21 811	20 955
Driftsbidrag	1 025	672	688
Personal	127	112	105

Anvia IT

Anvia IT-affärsområdet har under år 2011 utgjorts av Anvia IT Oy Ab och Anvia Hosting Ab. Från och med början av år 2012 är dessa en del av Anvia ICT-affärsområdet.

I enlighet med Anvia-koncernens nya strategi som betonar närheten till kunderna beslöt man att förena Anvia Abp:s företagsförsäljning och Anvia IT i ett företag, varvid företagskunderna får alla Anvias telekommunikations- och IT-tjänster från en och samma organisation. Efter höstens planeringsskede togs den nya strukturen i bruk i början av år 2012, och Anvia IT Oy Ab bytte namn till Anvia Företagstjänster Ab från och med 9.12.2011.

Affärsområdets huvudsakliga kundgrupper är små och medelstora företag samt organisationer inom den offentliga sektorn, särskilt inom den kommunala sektorn. Huvudmarknaderna är Södra och Mellersta Österbotten, Österbotten samt Birkaland och huvudstadsregionen. Anvia IT:s tjänsteutbud har omfattat tjänster, utrustning och system för samt underhåll av IT-infrastrukturen samt programvaru- och applikationslösningar bl.a. för kundrelationssystem och beslutstöd.

Anvia IT-affärsområdets omsättning ökade med 6,3 % till 23,1 miljoner euro tack vare företags- och affärsverksamhetsköp året innan. Även det operativa resultatet ökade, särskilt tack vare Anvia Hostings goda resultat.

Tjänsteaffärsverksamhetens andel av Anvia IT:s affärsverksamhet ökade under räkenskapsperioden. En allt större del av de till kunderna levererade lösningarna har utförts som en tjänst, varvid kunden inte behövt investera i utrustning och programvara. Detta märks även som en svag nedgång i omsättningen för handeln med utrustning. Drifttjänster levererade Anvia IT både i sina egna datorhallar i Helsingfors och Vasa och i samarbete med Microsoft. Tjänstemodellen användes även vid leverans av till exempel arbetsstationer och skrivare till kunderna.

För att förtydliga affärsområdesstrukturen och eliminera överlappande verksamhet överfördes Anvia Abp:s tidigare enhet ICT-drifttjänster och dess serverinfrastruktur i början av år 2011 till Anvia Hosting Ab, som producerar liknande tjänster.

En betydelsefull roll i Anvia IT:s kundkrets har kommunerna och statsförvaltningens organisationer, till vilka Anvia IT har levererat såväl utrustning och system som applikationer. Under räkenskapsperioden levererades till exempel omfattande lösningar för intranät och extranät till några ämbetsverk. För skolornas behov utvecklades det heltäckande Anvia Koulu-konceptet, där såväl utrustning och system som programvara, som stöder undervisningen, ingår.

Anvia Securi

Anvia Securi	2011	2010	2009
Omsättning	14 769	12 514	8 610
Driftsbidrag	-222	226	-199
Personal	97	82	66

I Anvia Securi Ab:s affärsområde ingår leverans av låssystem, dörrautomatik och elektroniska säkerhetssystem samt tjänster i anslutning till dessa. Till bolagets viktigaste kunder hör byggfirmor, andra företag och den offentliga sektorn. Securi har verksamhetsställen på 11 orter.

Anvia Securis omsättning var 14,8 miljoner euro år 2011 och ökade med 18 % jämfört med året innan. Största delen av tillväxten var organisk och baserade sig på omfattande nybyggnadsprojekt, speciellt i Södra Österbotten, samt på leveranser av säkerhetsteknik i huvudstadsregionen. Personalkostnaderna för de stora projekten samt larmcentralens fasta kostnader försvagade dock affärsområdets lönsamhet.

En betydande del av Anvia Securis affärsverksamhet utgörs ännu av låssystem och installationen av dessa, men man ökar aktivt andelen säkerhetsteknik. Ett annat expanderande område är tjänsteverksamheten, dit bland annat larmcentralsverksamheten och underhållsavtalen hör.

Den i Karleby verksamma larmcentralen överfördes vid årsskiftet 2010–2011 från Gamlakarleby Telefon Ab till Anvia Securi Ab. Operativt sett har larmcentralen fungerat inom Securi-affärsverksamheten i flera år redan. Larmcentralen ökade sin volym under året, bland annat tack vare avtal med vaktbolag och avtal om trygghetstelefoner.

Produktutbudet har utvecklats med en ny produkt, ett IP-baserat larmöverföringssystem, som överför registrerade larm från larmsystemet (t.ex. brand- eller inbrottslarm) till nödcentralerna, Securi-larmcentralen eller andra övervakningscentraler.

Anvia Securi har genom organisk tillväxt och företagsköp under de senaste åren blivit ett av Finlands största bolag inom säkerhetsbranschen. Branschen befinner sig i ett teknologiskt brytningsskede där utvecklingen går mot IP-baserade lösningar, vilket gynnar aktörer med gediget kunnande inom informationsteknologi och telekommunikation.

Anvia TV	2011	2010	2009
Omsättning	17 106	13 490	11 481
Driftsbidrag	735	-167	-26
Personal	34	34	37

Anvia TV

Anvia TV-affärsområdet består av Anvia TV Oy och dess dotterbolag Hibox Systems Ab. Anvia TV-affärsområdets utbud täcker en stor del av värdekedjan inom tv-teknologi, från produktion via utrustning och tjänster för olika sändningsnät ända fram till tv-apparaterna i hemmen. Anvia TV:s kundkrets utgörs bland annat av operatörer, tv- och radiobolag, installationsfirmor och minutförsäljare av hemelektronik.

Anvia TV:s omsättning ökade under året med 27 % till 17,1 miljoner euro. Affärsområdets driftsbidrag steg och blev positivt.

Anvia har investerat märkbart i byggandet av de antenn-tv-nät för HD-sändningar (DVB-T2) för vilka man erhöll nätkoncessioner år 2010. Nätkapacitet säljs till tv-kanaler och betal-tv-operatörer. I det riksomfattande kanalknippet F inleddes sändningen av inhemska Yles, MTV3:s och Nelonens HD-kanaler i början av maj 2011.

Anvias HD-nät täcker för närvarande mer än 60 % av hushållen i Finland. Man har gjort det enkelt för konsumenterna att ta emot HD-sändningar från Anvias nät, för signalerna kan tas emot med samma antenner som normala tv-sändningar.

Intresset för HD-kanalerna märks även i försäljningen av digitalboxar. På digitalboxmarknaden är Anvia TV den näst största aktören i Finland. Anvia TV utvecklar själv, låter tillverka och importerar digitalboxar och integrerade tv-mottagare. Under året utökades produktutbudet och man lanserade bland annat en digitalbox för DVB-T2- och kabel-tv-nät, som utsågs till den bästa hybridboxen för HD av Tekniikan Maailma.

Anvia TV är den ledande leverantören av centralantennutrustning i Finland. Inom produktgruppen Nätverksprodukter har utbudet av optiska produkter utökats i takt med att optofibernäten blir allt vanligare.

Försäljningen av innehållstjänster till operatörer ökade en smula tack vare nya kanalavtal samt kampanjer i samarbete med programbolagen och kunderna. Head end-tekniken samt programvarorna för kryptering och kundrelationer uppdaterades för att kunna möjliggöra nya tjänster.

Hibox Systems, som utvecklar IPTV- och hotell-tv-system, har levererat tjänster även till den internationella marknaden, bland annat till USA.

Anvia TV Oy:s i Estland verksamma dotterbolag Finnsat Broadcast Systems Oü avvecklades som obehövligt och affärsverksamheten i Estland överfördes till Anvia TV Oy.

ANVIA

Personalen

Medeltalet av antalet anställda under räkenskapsperioden var 735 i koncernen och 376 i moderbolaget. Vid uträknandet av medeltalet har även eventuell deltidsanställning tagits i beaktande. Medeltalet av de anställda ökade med 39 personer.

Personalantalet har ökat på grund av affärsverksamhetsköpen sommaren 2010 och de nyanställningar som den organiska tillväxten krävt. Personalökningen inom moderbolaget beror på fusionen av dotterbolaget Gamlakarleby Telefon Ab i början av år 2011.

Personalens arbetstillfredsställelse undersöks årligen med en enkät till hela personalen. Undersökningen ger företagsledningen, förmännen och de anställda värdefull information om arbetsklimatet, organisationens och ledarskapets funktionsduglighet samt om utvecklingsobjekt. Utgående från resultaten överenskoms om interna åtgärder i enheterna och om åtgärder som berör bolaget ifråga och hela koncernen. Arbetstillfredsställelsen främjas bl.a. av ett gott ledarskap, tydlig organisation, ändamålsenliga arbetsredskap och genom att se till att kunnandet vidareutvecklas.

Under året tog man i bruk en modell för tidigt stöd, med avsikt att möjliggöra stöd i rätt tid för anställda vars arbetsförmåga har försvagats. I modellen har förmännen en central roll i stödandet av de anställda och finnandet av gemensamma lösningar, och förmännen har utbildats i hur de ska kunna dra nytta av modellen.

Personalen i medeltal	2011	2010	2009
Koncernen	735	696	720
Moderbolaget	376	300	430

Löner och arvoden under räkenskapsperioden, 1000 €	2011	2010	2009
Koncernen	28 089	26 290	24 544
Moderbolaget	13 832	11 502	14 222

Anvia har ett bonussystem i bruk som omfattar hela personalen inom koncernen.

Teknikens snabba utveckling och den växande konkurrensen ställer allt högre krav på personalens kunnande och därför satsade man särskilt på utbildning i den nyaste tekniken och skötseln av kundrelationer. Inom Anvia Asennuspalvelut Oy genomfördes en omfattande examensinriktad fortbildning från telefonmontör till datamontör, i vilken 23 personer deltog. I samband med organisationsförändringen inom Företagstjänsterna ordnades utbildning i skötseln av kundrelationer och säljteknik för försäljningsorganisationen.

Anvia Abp:s personal har fyra representanter i bolagets förvaltningsråd.

Styrelsen

Arto Pohto
- f. 1956, verkställande direktör
- Kauhava
- Mandatperioden upphör 31.12.2013
- Medlem i styrelsen sedan 2009

Juha Häkkinen
- f. 1959, vicehäradshövding
- Vasa
- Mandatperioden upphör 31.12.2012
- Medlem i styrelsen sedan 2003

Aappo Kontu
- f. 1952, verkställande direktör
- Mynämäki
- Mandatperioden upphör 31.12.2013
- Medlem i styrelsen fr.o.m. 7.12.2009

Aaro Honkola
- Vice ordförande
- f. 1952, finansieringsdirektör
- Seinäjoki
- Mandatperioden upphör 31.12.2014
- Medlem i styrelsen sedan 2005

Elina Varamäki
- f. 1972, ekonomie doktor, forskare-överlärare
- Seinäjoki
- Mandatperioden upphör 31.12.2014
- Medlem i styrelsen sedan 2011

Johan Malm
- f. 1967, direktör
- Vasa
- Mandatperioden upphör 31.12.2012
- Medlem i styrelsen sedan 2011

Matti Korkiatupa
- f. 1955, verkställande direktör
- Seinäjoki
- Mandatperioden upphör 31.12.2012
- Medlem i styrelsen sedan 2008

Bengt Beijar
- Ordförande
- f. 1951, företagare
- Korsholm
- Mandatperioden upphör 31.12.2014
- Medlem i styrelsen sedan 2000

Administration

Förvaltningsrådet

Ordförande för förvaltningsrådet är riksdagsledamoten och företagarrådet Lars Gästgivars och vice ordförande är fr.o.m. 13.6.2011 verkställande direktör Olli Tarkkanen.

	Hemkommun	Mandatperiod (till bolagsstämman)
Ahläng Kjell, företagare	Malax	2014
Alakoski Martti, förbundsordf.	Kurikka	2013
Boström Peter, verkst. dir.	Jakobstad	2014
Flink Reijo, verkst. dir.	Seinäjoki	2013
Gästgivars Lars, företagarråd, riksdagsledamot, ordf.	Korsholm	2014
Haapanen Pekka, verkst. dir.	Vasa	2012
Haapaniemi Jouni, kommundir.	Lillkyro	2012
Hagfors Jan-Erik, verkst. dir.	Kauhava	2014
Hietala Mauri, näringslivsdir.	Seinäjoki	2013
Jansson Bengt, verkst. dir.	Nykarleby	2014
Karp Caj-Erik, verkst. dir.	Korsholm	2012
Kumpula-Natri Miapetra, riksdagsledamot	Vasa	2014
Miikkulainen Esko, verkst. dir.	Salo	2012
Mäkynen Ari, sprutmästare	Vasa	2012
Niemi Tom, dipl.ing.	Karleby	2013
Ojaniemi Yrjö, verksamhetsledare	Lappo	2013
Pihlajamäki Jaakko, direktör	Seinäjoki	2012
Riippi Heikki, jordbrukare	Laihela	2012
Risberg Pentti, projektchef	Vasa	2014
Ruotsalainen Matti, ekonomidir.	Vasa	2013
Sankelo Janne, rektor	Vasa	2013
Simberg Kimmo, verkst. dir.	Seinäjoki	2013
Storholm Stefan, verkst. dir.	Jakobstad	2014
Talvitie Liisa, vicehäradshövding	Seinäjoki	2012
Tarkkanen Olli, verkst. dir., vice ordf.	Seinäjoki	2014
Tourunen Elina, enhetschef	Helsingfors	2013
Töyli Tuula, verkst. dir.	Vasa	2014
Valtari Hanna, utbildningsdir.	Seinäjoki	2013
Westermark Tom, verkst. dir.	Vasa	2012
Ylinen Mauno, agronom	Kauhava	2012

Ledningsgruppen

Mathias Norrback
- Direktör för Anvia Konsumenttjänster
- Juris magister
- Anställd i koncernen sedan 2008

Tiina Nieminen
- Kommunikationschef
- Filosofie magister
- Anställd i koncernen sedan 1998

Jaana Mäkinen
- Personaldirektör
- Ekonomie magister
- Anställd i koncernen sedan 1988

Jussi Jurva
- Direktör för Anvia Nätverk
- Ingenjör
- Anställd i koncernen sedan 2000

Arto Kukkonen
- Ekonomidirektör
- Ekonomie magister
- Anställd i koncernen sedan 2009

Matti Makkonen
- Verkställande direktör
- Diplomingenjör
- Anställd i koncernen sedan 2010

Marianne Hynninen
- Direktör för Anvia TV-affärsområdet
- Ekonomie licentiat och diplomingenjör
- Anställd i koncernen sedan 2009

Leo Höykinpuro
- Direktör för Anvia Securi-affärsområdet
- Anställd i koncernen sedan 2008

Harri Suokko
- Operativ direktör, Anvia ICT-affärsområdet
- Ingenjör
- Anställd i koncernen sedan 2010

Antti Vihavainen
- Direktör för Anvia Företagstjänster
- Ekonomie magister
- Anställd i koncernen sedan 2011

Styrelsens verksamhetsberättelse

Anvia-koncernens omsättning ökade med 7,4 % under räkenskapsperioden och uppgick till 116,6 miljoner euro. Ökningen berodde på organisk tillväxt inom Securi-, TV- och Telecom-affärsområdena samt på fjolårets affärsverksamhetsköp. Räkenskapsperiodens vinst var 7,0 miljoner euro, vilket utgör 6,0 % av omsättningen.

Väsentliga händelser under räkenskapsperioden

I enlighet med det av bolagsstämman tagna beslutet anslöts Anvias aktier till värdeandelssystemet. Mätt i antalet aktieägare rörde det sig om en av de största överföringarna som genomförts i Finland (se mer under punkten Bolagets aktier).

Anvias kundantal ökade under räkenskapsperioden speciellt inom konsumenttjänsterna. Antalet bredbandsanslutningar vände åter uppåt, vilket visar att kunderna uppskattar de snabba och funktionssäkra förbindelserna som det fasta nätet möjliggör.

Sändningarna i Anvias antenn-tv-nät inleddes 2.5.2011. I nätet förmedlas inhemska YLE:s, MTV3:s och Nelonens HD-kanaler. Till konsumenterna levereras tjänsterna av tjänsteoperatörerna som är Anvias kunder. Tjänsterna i Anvias nät har marknadsförts av i synnerhet TDF Entertainment Oy under marknadsföringsnamnet TV Viihde. Anvias HD-nät täcker för närvarande mer än 60 % av hushållen i Finland.

Anvia Abp och ägaren av kabel-tv-nätet i Kaskö Kasvision Ab ingick i november ett avtal om köp av affärsverksamhet, genom vilket Kasvisions kabel-tv-affärsverksamhet övergår till Anvia under år 2012. I december köpte Anvia Abp nätandelslaget Teerinettis kabel-tv-affärsverksamhet med tillhörande fast egendom.

Anvia Securis omsättning ökade kraftigt (18 %) särskilt tack vare leveranser av säkerhetsteknik och låssystem till stora nybyggnadsobjekt.

Koncernen och dess utveckling

Under räkenskapsperioden hade Anvia fyra affärsområden: Telecom, dvs. tjänste- och nätverksaffärsverksamhet inom telekommunikation, IT-affärsområdet, Securi-affärsområdet inom säkerhetsteknik och TV-affärsområdet.

Inom Anvia beslöt man förra våren att implementera en strategi som betonar närheten till kunderna och vid utgången av året gick Telecom- och IT-affärsområdena samman och bildade ICT-affärsområdet. För detta syfte förvärvade Anvia Abp hela Anvia IT Ab:s aktiestock under början av året. För kunderna syns förändringen som enheter som fokuserar på konsument- respektive företagstjänster samt som enheter som producerar tekniska tjänster som stöder dessa och som den i bakgrunden fungerande nätverksaffärsverksamheten.

Anvia Abp:s tidigare enhet ICT-drifttjänster, som levererar datorhallstjänster, överfördes i början av året i form av en affärsverksamhetsöverföring till Anvia Hosting Ab, som producerar liknande tjänster.

Anvia Abp:s larmcentral i Karleby överfördes vid årets början till Anvia Securi Ab i form av ett affärsverksamhetsköp. Operativt sett har larmcentralen fungerat inom Securi-affärsverksamheten i flera år redan.

Dessutom har moderbolaget 28.12.2011 köpt minoritetsaktieägarnas aktier i Anvia Hosting Ab, så att dess ägande nu uppgår till 80 % av bolagets aktier.

Anvia Abp:s kontorsfastigheter bolagiserades till Anvia Fastigheter Ab 1.4.2011.

Anvia-koncernens juridiska struktur 1.1.2012 utgörs av moderbolaget Anvia Abp samt Anvia Företagstjänster Ab (som fram till 9.12.2011 verkade under namnet Anvia IT Oy Ab), Anvia Securi Ab, Anvia Hosting Ab, Anvia Asennuspalvelut Oy, Anvia Fastigheter Ab samt Anvia TV Oy och dess dotterbolag Hibox Systems Ab.

Man har beslutat att fusionera Anvia Asennuspalvelut Oy med Anvia Abp under år 2012 och fusionsförberedelserna har inletts.

Den ekonomiska utvecklingen

Koncernens omsättning ökade under räkenskapsperioden 2011 med 7,4 % jämfört med året innan (5,1 %) och uppgick till 116,6 miljoner euro (108,6 milj. euro). Ökningen berodde på organisk tillväxt inom Securi-, TV- och Telecom-affärsområdena samt på fjolårets affärsverksamhetsköp.

Koncernens rörelsevinst var 9,2 miljoner euro (10,0), dvs. 7,9 % (9,2 %) av omsättningen.

Koncernens planmässiga avskrivningar var 8,9 milj. euro (8,8) och avskrivningar på affärsvärden var 2,7 milj. euro (2,5). Rörelseresultatet belastades av kostnader av engångskaraktär på cirka 0,8 miljoner euro orsakade av övergången till värdeandelssystemet.

Koncernens vinst för räkenskapsperioden var 7,0 milj. euro (8,9). Resultatet belastades av en värdeminskning av finansiella värdepapper i moderbolagets ägo.

Koncernens resultat per aktie var 81 euro, medan det var 103 euro året innan.

Ekonomiska nyckeltal	2011	2010	2009
MODERBOLAGET			
Omsättning	68 198	56 005	57 167
Omsättning, förändring, %	21,8	-2,0	-3,0
Rörelsevinst	10 731	10 787	9 429
Rörelsevinst %	15,7	19,3	16,5
Räkenskapsperiodens resultat	9 701	24 014	10 008
Räkenskapsperiodens resultat utan fusionsvinster		9 592	
Avkastning på eget kapital %	8,8	8,4	8,1
Avkastning på eget kapital %, fusionen eliminerad		8,9	
Soliditet %	88,6	88,3	88,6
Soliditet %, fusionen eliminerad		95,5	
Avkastning på investerat kapital %	11,8	10,8	10,7
Avkastning på investerat kapital %, fusionen eliminerad		11,7	
Bruttoinvesteringar	11 050	4 961	30 245
Balansens slutsumma	149 266	148 537	128 433
Balansens slutsumma utan fusion		120 857	
Personalen i medeltal (FTE) [1]	376	300	430
Personalen i medeltal (NOE) [2]	407	391	452
Dividend/aktie [3]	80	103	92
KONCERNEN			
Omsättning	116 563	108 564	103 281
Omsättning, förändring, %	7,4	5,1	8,8
Rörelsevinst	9 202	10 036	8 887
Rörelsevinst %	7,9	9,2	8,6
Räkenskapsperiodens resultat	7 000	8 888	7 879
Avkastning på eget kapital %	6,7	8,1	6,5
Soliditet %	81,6	82,0	80,5
Avkastning på investerat kapital %	11,5	11,3	9,6
Bruttoinvesteringar	13 605	11 369	19 023
Balansens slutsumma	134 610	135 309	136 931
Personalen i medeltal (FTE) [1]	735	696	720
Personalen i medeltal (NOE) [2]	795	757	742
Resultat per aktie [4]	81	103	92
Operativ andel	81	103	92

Beräkningsformler:

Avkastning på eget kapital % (ROE)

$$\frac{\text{Resultat före extraordinära poster – inkomstskatter på ordinär verksamhet X 100}}{\text{Eget kapital (medeltal) + minoritetsandel (medeltal)}}$$

Som nyckeltalets divisor används medeltalet av värdena vid räkenskapsperiodens början och slut, vägt med räkenskapsperiodens längd.

Avkastning på investerat kapital % (ROI)

$$\frac{\text{Resultat före extraordinära poster + finansiella kostnader för främmande kapital X 100}}{\text{Balansens slutsumma (medeltal) – räntefria skulder (medeltal)}}$$

Som nyckeltalets divisor används medeltalet av värdena vid räkenskapsperiodens början och slut, vägt med räkenskapsperiodens längd.

Soliditet

$$\frac{\text{Eget kapital + minoritetsandel x 100}}{\text{Balansens slutsumma – erhållna förskott}}$$

I både divisor och dividend används bokslutsdagens värden.

[1] FTE: antalet anställda ändrat till heltidsanställda
[2] NOE: antalet anställda i anställningsförhållande i medeltal
[3] Förslag
[4] De av koncernen ägda aktierna har avdragits från det totala aktieantalet

Investeringar och finansiering

Koncernens investeringar var totalt 13,6 milj. euro (11,4 milj. euro). Huvuddelen av investeringarna hänförde sig till Telecom-affärsområdets nätbyggande, TV-affärsområdets byggande av ett antenn-tv-nät samt inlösningen av minoritetsägarnas andelar i dotterbolagen.

En del av tillgångarna har placerats i aktier, fondandelar och masskuldebrevslån som är föremål för offentlig handel. Under början av år 2011 ökade moderbolaget sina placeringar i finansiella värdepapper. Bokföringsvärdet för koncernens finansiella värdepapper var vid räkenskapsperiodens slut 20,5 milj. euro (18,4 milj. euro året innan) och marknadsvärdet 23,3 milj. euro (22,4 milj. euro). Dividendintäkterna av placeringar överskred motsvarande intäkter året innan, men osäkerheten på aktiemarknaden försvagade värdepapprens värde under den senare delen av året.

I enlighet med bolagsstämmans beslut delade Anvia Abp ut 103 euro/aktie i dividend för år 2010. Avstämningsdag för aktierna var 25.5.2011 och dividenden betalades ut till i värdeandelssystemet registrerade aktieägare 7.6.2011.

Anvia Abp bedriver en aktiv dividendpolitik. Styrelsen har fastslagit som princip för vinstutdelningen att bolaget delar ut en stabil och konkurrenskraftig dividend till ägarna och dividenden är minst hälften av koncernens årsresultat.

Bolagets aktier

Bolaget har 94 014 aktier. Varje aktie berättigar till en röst på bolagsstämman, dock så att ingen får rösta med mer än en tiondedel av det på stämman företrädda röstetalet. Moder- och dotterbolagen äger totalt 8 072 aktier och antalet utestående aktier är 85 942.

I enlighet med bolagsstämmans beslut 21.5.2010 anslöts Anvias aktier till värdeandelssystemet. Under anmälningstiden 1.3.2011–15.4.2011 registrerades 70 318 aktier i värdeandelssystemet (75 % av hela aktiestocken) och vid årets slut hade 84 682 aktier (90 %) registrerats i värdeandelssystemet. I samband med registreringen har ägaruppgifterna i aktieregistret uppdaterats för tusentals sådana aktiers del som under årens lopp bytt ägare, till exempel genom arv eller avvittring.

Anvias aktier kan registreras i värdeandelssystemet fram till januari 2021. Eventuell dividend betalas endast till aktieägare som finns i värdeandelssystemet. Dividenden föråldras i enlighet med aktiebolagslagen inom tre år.

Personalen

Medeltalet av antalet anställda under räkenskapsperioden var 735 i koncernen och 376 i moderbolaget. Vid uträknandet av medeltalet har även eventuell deltidsanställning tagits i beaktande. Medeltalet av de anställda i koncernen ökade med 39 personer under året.

Personalantalet har ökat på grund av affärsverksamhetsköpen sommaren 2010 och de nyanställningar som den organiska tillväxten krävt. Personalökningen inom moderbolaget beror på fusionen av dotterbolaget Gamlakarleby Telefon Ab i början av år 2011.

Till ökningen av koncernens lönekostnader bidrog att antalet anställda ökade och att personalstrukturen blir allt mer expertinriktad.

Egna aktier 31.12.2011	St.	Andel av aktiekapitalet
Dotterbolagens aktieinnehav i moderbolaget	6 583	7,01 %
Egna aktier hos moderbolaget	1 489	1,58 %
Egna aktier hos koncernen	8 072	8,59 %

Anvia Abp:s största aktieägare 31.12.2011		
Ilkka-Yhtymä Oyj [1]	4085	4,4 %
Ömsesidiga Pensionsförsäkringsbolaget Etera	4014	4,3 %
S4FD2 Holding Oy [2]	2021	2,2 %
S4FD1 Holding Oy [2]	1616	1,7 %
Elisa Abp [3]	1413	1,5 %
Oy Katternö Ab [4]	1410	1,5 %
Fiaset Oy [3]	1261	1,3 %
JMS Group Oy [3]	934	1,0 %
SL Yhtiöt Oy	926	1,0 %
Etelä-Pohjanmaan Osuuspankki	818	0,9 %
Finska staten och dess inrättningar	782	0,8 %
Oy Herrfors Ab [4]	744	0,8 %
Etelä-Pohjanmaan Osuuskauppa	595	0,6 %
Vasa stad	593	0,6 %
SSP Yhtiöt Oy [2]	527	0,6 %
Seinäjoki stad	470	0,5 %
I-Mediat Oy [1]	355	0,4 %
S4F Holding Oy [2]	341	0,4 %
Nordea Bank Finland Abp	273	0,3 %
Korsholms kommun	196	0,2 %
Totalt	**23 374**	**24,9 %**

[1] Ilkka-yhtymä-koncernen, ägande totalt 4 594 st., 4,89 %
[2] S4F – en grupp Finnet-bolag samt SSP Yhtiöt, ägande totalt 4 505 st., 4,79 %
[3] Elisa-koncernen, ägande totalt 3 608 st., 3,84 %
[4] Katternö-koncernen, ägande totalt 2 154 st., 2,29 %

I tabellen ingår ej av Anvia-koncernen ägda aktier. Dessa är totalt 8 072 st. (8,59 % av hela aktiestocken)

Personalen i medeltal	2011	2010	2009
Koncernen	735	696	720
Moderbolaget	376	300	430

Löner och arvoden under räkenskapsperioden, 1000 €	2011	2010	2009
Koncernen	28 089	26 290	24 544
Moderbolaget	13 832	11 502	14 222

Forskning och utveckling

De direkta kostnaderna för forskning och utveckling samt produktutveckling var 1,8 milj. euro i koncernen år 2011 (0,8 milj. euro år 2010 och 0,7 milj. euro år 2009). Detta motsvarar 1,5 % av omsättningen (0,7 % år 2010 och 0,6 % år 2009).

Uppskattning av de mest betydande riskerna och osäkerhetsfaktorerna

Riskhanteringen stöder Anvias affärsverksamhet genom att man säkerställer att de risker som påverkar affärsverksamheten identifieras, att deras effekter utvärderas och åtgärderna fastställs. Bolaget delar in dessa risker i strategiska, operativa, finansierings- och skaderisker.

Av de strategiska riskerna hänger de mest betydande riskerna samman med investeringar i t.ex. fastigheter och nätverk samt med företagsköp. För hantering av risker i samband med investeringar har koncernen tagit i bruk en av styrelsen godkänd strukturerad planerings- och beslutsmodell.

De operativa riskerna är förknippade med koncernens affärsmässiga prestationsförmåga och konkurrenskraft. De branscher där koncernen verkar kännetecknas av en snabb teknisk utveckling och snabba förändringar i marknadsläget och för att behålla konkurrenskraften krävs en kontinuerlig utveckling och anpassning till marknadens förändringar. Konkurrensläget och teknikens utveckling följs systematiskt upp i koncernen, riskerna utvärderas och åtgärderna och ansvaret för hanteringen av riskerna preciseras.

Vid hanteringen av finansieringsriskerna utgör bedömningen av finansieringskostnaderna och tillgången till finansiering det väsentligaste. Den för affärsverksamheten nödvändiga finansieringen bedöms och följs upp fortlöpande i koncernen för att koncernen ska ha tillräckligt med likvida medel att finansiera verksamheten. Koncentrationen av kreditrisker som hänför sig till försäljningsfordringar är liten speciellt inom ICT-affärsområdet tack vare det stora antalet kunder och en långtgående automatisering av processerna. Kreditriskerna har dock ökat i koncernen i och med de nya affärsverksamheterna. Anvia har en aktiv placeringsstrategi som baserar sig på allokering i syfte att sprida riskerna. Riskerna i placeringsverksamheten får inte äventyra uppnåendet av bolagets strategiska och operativa målsättningar.

Skaderiskerna hanteras med hjälp av ett försäkringsskydd som uppdateras fortlöpande och vars storlek står i rätt proportion till riskerna samt genom förutseende verksamhet.

Bolagsstämman

Anvia Abp höll sin ordinarie bolagsstämma 25.5.2011.

Bolagsstämman beslöt att donera högst 100 000 euro för att stöda högskoleundervisning på bolagets verksamhetsområde eller för andra motsvarande allmännyttiga ändamål och bemyndigade styrelsen att besluta om de praktiska åtgärderna i anslutning till donationen. I enlighet med bolagsstämmans beslut har Anvia stött österbottniska högskolor med totalt 100 000 euro. Anvia har donerat 25 000 euro vardera till Åbo Akademi, Svenska Handelshögskolan, universitetscentret Chydenius, som hör till Jyväskylän yliopisto, och Etelä-Pohjanmaan korkeakoulusäätiö.

Som nya medlemmar i förvaltningsrådet invaldes verkställande direktör Olli Tarkkanen, verkställande direktör Jan-Erik Hagfors och verkställande direktör Reijo Flink.

Styrelsen, förvaltningsrådet och ledningen

Anvias styrelse bestod fram till 25.5.2011 av Harri Niemelä (ordförande), Aaro Honkola (vice ordförande), Bengt Beijar, Juha Häkkinen, Aappo Kontu, Matti Korkiatupa, Matti Makkonen och Arto Pohto. I stället för Harri Niemelä och Matti Makkonen som lämnade styrelsen valdes vid förvaltningsrådets möte 13.6.2011 ED Elina Varamäki och DI Johan Malm. Till ny ordförande valde styrelsen Bengt Beijar. Styrelsen sammanträdde 16 gånger under räkenskapsperioden.

För beredande av ärenden som bolagets styrelse är ansvarig för verkade tre kommittéer under styrelsen. Dessa var belöningskommittén, revisionskommittén och placeringskommittén.

Till belöningskommittén hörde Juha Häkkinen, Aappo Kontu och Johan Malm. Till revisionskommittén hörde Aaro Honkola, Arto Pohto och Elina Varamäki. Till placeringskommittén hörde Bengt Beijar, Juha Häkkinen och Matti Korkiatupa.

Förvaltningsrådets sammansättning presenteras i bolagets årsberättelse. Förvaltningsrådet sammanträdde tre gånger under året.

Verkställande direktör och koncerndirektör för Anvia Abp är Matti Makkonen. Medlemmar i koncernens ledningsgrupp var under räkenskapsåret verkställande direktör Matti Makkonen, operativ direktör Harri Suokko, direktör för Konsumenttjänster Mathias Norrback, direktör för Företagstjänster Antti Vihavainen, Securi-affärsområdets direktör Leo Höykinpuro, TV-affärsområdets direktör Marianne Hynninen, personaldirektör Jaana Mäkinen och ekonomidirektör Arto Kukkonen.

Revisor

Revisor har varit CGR-revisionssamfundet Ernst & Young Ab med revisor Kristian Berg, CGR, som huvudansvarig revisor.

Förslag till behandling av räkenskapsperiodens vinst

Moderbolagets utdelningsbara tillgångar är 74 514 726,78 €. Styrelsen föreslår för bolagsstämman att av moderbolagets vinst för räkenskapsperioden, 9 701 371,98 €, utdelas 80 €/aktie i dividend på de utestående 92 525 aktierna, totalt 7 402 000 €. Till odisponerade vinstmedel skulle överflyttas 2 299 371,98 € av räkenskapsperiodens vinst.

Efter räkenskapsperiodens slut har inga väsentliga förändringar skett i bolagets ekonomiska situation. Bolagets likviditet är god och enligt styrelsens uppfattning äventyrar den föreslagna vinstutdelningen inte bolagets solvens.

Händelser som inträffat efter bokslutets uppgörande

1.1.2012 trädde Anvias nya, kundinriktade organisationsstruktur i kraft. Anvia-koncernen har tre affärsområden: Securi, TV och ICT, som delas in i Konsumenttjänster, Företagstjänster, Nätverk samt enheterna Tekniska tjänster och Tjänsteutveckling som stöder dessa. I samband med organisationsförändringen har de cirka 40 personerna som utgjort Anvia Abp:s företagsförsäljning övergått till Anvia Företagstjänster Ab och cirka 40 montörer och experter har övergått från Anvia Företagstjänster Ab till Anvia Abp. Alla personer har övergått som s.k. gamla arbetstagare.

Utsikter för år 2012

Under räkenskapsperioden 2012 väntar Anvia ökad omsättning. Bolaget eftersträvar förbättrad lönsamhet inom alla affärsområden.

Inom ICT-affärsområdet väntas tillväxt särskilt inom tv-tjänster och bredbandsförbindelser för konsumenter samt inom de numera mera omfattande tjänstehelheterna för företagskunder. Investeringarna i fibernät ökas betydligt för att kunderna ska kunna erbjudas förbindelser som är supersnabba, konkurrenskraftiga och motsvarar framtida behov. Anvia anser att det är troligt att företagstjänsterna växer främst i och med att efterfrågan på tjänster som produceras på nätet ökar.

TV-affärsområdet väntar tillväxt inom samtliga produkt- och tjänstegrupper. Lönsamheten bedöms bli bättre i takt med att nyttjandegraden av DVB-T2-nätet ökar. Anvia TV ökar satsningen på dotterbolaget Hibox Systems Ab:s verksamhet, som kretsar kring produktionen av programvaruteknologi för distribution av tv-program till IP-nät, för att kunna dra nytta av de internationella tillväxtmöjligheterna.

Securi-affärsområdets omsättning bedöms bli kvar på samma nivå som föregående år. I stället för de omfattande nybyggnadsprojekten som genomfördes år 2011 fokuserar bolaget på eftermarknadsleveranser och strävar efter att utveckla lönsamheten efter flera år av snabb tillväxt.

Koncernresultaträkning

(1000 €)	Bilaga	1.1–31.12.2011	1.1–31.12.2010
OMSÄTTNING	3.	**116 563**	**108 564**
Övriga rörelseintäkter	4.	392	676
Intäkter från andelar i intressebolag		-32	-41
Material och tjänster	5.	46 627	41 788
Personalkostnader	6.	33 979	31 664
Avskrivningar och nedskrivningar	7.	11 506	11 359
Övriga rörelsekostnader		15 609	14 352
RÖRELSEVINST		**9 202**	**10 036**
Finansiella intäkter och kostnader	9.	1 490	2 472
VINST FÖRE BOKSLUTSDISPOSITIONER OCH SKATTER		**10 692**	**12 508**
Inkomstskatter	12.	-3 296	-3 511
Minoritetsandel		-396	-109
RÄKENSKAPSPERIODENS VINST		**7 000**	**8 888**

Koncernbalansräkning

(1000 €)	Bilaga	31.12.2011	31.12.2010
AKTIVA			
BESTÅENDE AKTIVA	13.		
Immateriella tillgångar		8 386	8 404
Materiella tillgångar		49 592	48 480
Placeringar		21 529	21 615
BESTÅENDE AKTIVA TOTALT		**79 507**	**78 499**
RÖRLIGA AKTIVA			
Omsättningstillgångar	14.	9 711	8 410
Långfristiga fordringar	15.	76	50
Kortfristiga fordringar	16.	14 710	13 260
Finansiella värdepapper	17.	20 530	18 373
Kassa och banktillgodohavanden		10 076	16 717
RÖRLIGA AKTIVA TOTALT		**55 103**	**56 810**
AKTIVA TOTALT		**134 610**	**135 309**
PASSIVA			
EGET KAPITAL	18.		
Aktiekapital		1 504	1 504
Reservfond		8 133	8 133
Anslutningsavgiftsfond		41 791	41 795
Vinst från tidigare räkenskapsperioder		50 688	50 425
Räkenskapsperiodens vinst		7 000	8 888
EGET KAPITAL TOTALT		**109 116**	**110 745**
MINORITETSANDEL		**609**	**927**
FRÄMMANDE KAPITAL			
Latent skatteskuld	20.	2 088	2 145
Långfristigt främmande kapital	21.	3 496	3 694
Kortfristigt främmande kapital	22.	19 301	17 798
FRÄMMANDE KAPITAL TOTALT		**24 885**	**23 637**
PASSIVA TOTALT		**134 610**	**135 309**

Koncernens finansieringsanalys

(1000 €)		1.1–31.12.2011	1.1–31.12.2010
Affärsverksamhetens kassaflöde			
Rörelsevinst		9 202	10 036
Korrigeringar till rörelsevinsten		11 481	11 400
Förändring i rörelsekapitalet		-2 143	-1 346
Erhållna dividender		2 586	1 762
Finansieringsintäkter		960	916
Finansieringskostnader		-321	-206
Skatter		-2 456	-3 470
Affärsverksamhetens kassaflöde		**19 309**	**19 092**
Investeringarnas kassaflöde			
Köp av aktier		-3 099	-2 458
Köp av affärsverksamhet		-202	-398
Investeringar i materiella och immateriella tillgångar		-10 035	-6 498
Köp av andra anläggningstillgångar		57	
Investeringarnas kassaflöde		**-13 279**	**-9 354**
Finansieringens kassaflöde			
Förändring av långfristiga lån		-197	-1 305
Förändring av kortfristiga lån		-899	-473
Förändring av anslutningsavgiftsfond		-4	-11
Dividender		-7 729	-7 618
Finansieringens kassaflöde		**-8 829**	**-9 407**
Förändring av likvida medel		**-2 799**	**331**
Likvida medel 1.1.		35 091	34 760
Orealiserade värdeminskningar och ökningar		-1 686	
Likvida medel 31.12.*		30 606	35 091
Förändring av likvida medel		**-2 799**	**331**
Förändring i rörelsekapitalet			
Långfristiga fordringar	ökning -/ minskning +	-26	-16
Kortfristiga fordringar	ökning -/ minskning +	-1 979	594
Omsättningstillgångar	ökning -/ minskning +	-1 301	-184
Kortfristigt främmande kapital	minskning -/ ökning +	1 163	-1 740
		-2 143	-1 346

*Finansiella värdepapper har behandlats som likvida medel

Moderbolagets resultaträkning

(1000 €)	Bilaga	1.1–31.12.2011	1.1–31.12.2010
OMSÄTTNING	**3.**	**68 198**	**56 005**
Övriga rörelseintäkter	4.	258	403
Material och tjänster	5.	23 130	18 718
Personalkostnader	6.	16 508	13 662
Avskrivningar och nedskrivningar	7.	7 199	6 153
Övriga rörelsekostnader		10 888	7 088
RÖRELSEVINST		**10 731**	**10 787**
Finansiella intäkter och kostnader	9.	3 083	2 384
VINST FÖRE EXTRAORDINÄRA POSTER		**13 814**	**13 171**
Extraordinära poster	10.	-1 126	14 086
VINST FÖRE BOKSLUTSDISPOSITIONER OCH SKATTER		**12 688**	**27 257**
Bokslutsdispositioner	11.	-242	-428
Inkomstskatter	12.	-2 745	-2 815
RÄKENSKAPSPERIODENS VINST		**9 701**	**24 014**

Moderbolagets balansräkning

(1000 €)	Bilaga	31.12.2011	31.12.2010
AKTIVA			
BESTÅENDE AKTIVA	13.		
Immateriella tillgångar		842	737
Materiella tillgångar		34 524	46 475
Placeringar		75 774	59 329
BESTÅENDE AKTIVA TOTALT		**111 140**	**106 541**
RÖRLIGA AKTIVA			
Omsättningstillgångar	14.	2 897	2 791
Kortfristiga fordringar	16.	7 571	5 598
Finansiella värdepapper	17.	20 530	18 373
Kassa och banktillgodohavanden		7 128	15 234
RÖRLIGA AKTIVA TOTALT		**38 126**	**41 996**
AKTIVA TOTALT		**149 266**	**148 537**
PASSIVA			
EGET KAPITAL	18.		
Aktiekapital		1 504	1 504
Reservfond		8 133	8 133
Anslutningsavgiftsfond		41 791	41 795
Vinst från tidigare räkenskapsperioder		64 813	50 019
Räkenskapsperiodens vinst		9 701	24 014
EGET KAPITAL TOTALT		**125 942**	**125 465**
ACKUMULERADE BOKSLUTSDISPOSITIONER	19.	**8 042**	**7 774**
FRÄMMANDE KAPITAL			
Långfristigt främmande kapital	21.	3 497	3 645
Kortfristigt främmande kapital	22.	11 785	11 653
FRÄMMANDE KAPITAL TOTALT		**15 282**	**15 298**
PASSIVA TOTALT		**149 266**	**148 537**

Moderbolagets finansieringsanalys

(1000 €)		1.1–31.12.2011	1.1–31.12.2010
Affärsverksamhetens kassaflöde			
Rörelsevinst		10 731	10 787
Korrigeringar till rörelsevinsten		7 142	6 137
Förändring i rörelsekapitalet		-2 463	-322
Erhållna dividender		2 697	1 616
Ränte- och övriga finansiella intäkter		1 026	918
Finansiella kostnader		-254	-150
Extraordinära kostnader		-336	-336
Skatter		-2 257	-2 815
Affärsverksamhetens kassaflöde		**16 286**	**15 835**
Investeringarnas kassaflöde			
Investeringar i materiella och immateriella tillgångar		-7 907	-4 792
Överlåtelsevinster av materiella och immateriella tillgångar		57	36
Köp av aktier		-3 096	-1 944
Köp av affärsverksamhet			-116
Fusionsaktier och minskade fordringar			2 502
Ökning av långfristiga fordringar		-768	-671
Försäljning av aktier och kapitalåterbäring			
Investeringarnas kassaflöde		**-11 714**	**-4 985**
Finansieringens kassaflöde			
Förändring av långfristiga lån		-149	
Förändring av kortfristiga lån			-1 085
Förändring av anslutningsavgiftsfond		-4	-11
Betalda dividender		-8 682	-8 207
Finansieringens kassaflöde		**-8 835**	**-9 303**
Förändring av likvida medel		**-4 263**	**1 547**
Likvida medel 1.1.		33 607	20 596
Likvida medel från fusion/överföring av affärsverksamhet		-1	11 464
Orealiserade värdeminskningar och ökningar		-1 685	
Likvida medel 31.12.*		27 658	33 607
Förändring av likvida medel		-4 263	1 547
FÖRÄNDRING I RÖRELSEKAPITALET			
Kortfristiga fordringar	ökning -/minskning +	-1 162	1 068
Kortfristiga fordringar, fusion	ökning -/minskning +		-1 116
Omsättningstillgångar	ökning -/minskning +	-106	-176
Kortfristigt främmande kapital	minskning -/ökning +	-1 195	-98
		-2 463	-322

*Finansiella värdepapper har behandlats som likvida medel

Noter till bokslutet

Principerna för uppgörande av bokslut 2011

1. KONCERNBOKSLUTET
Anvia Abp, hemort Seinäjoki, utgör moderbolag för de bolag som hör till Anvia-koncernen. Avskrift av koncernbokslutet kan erhållas från Anvia Abp:s kontor, Cirkelvägen 6, 65100 Vasa.

1.1. Koncernbokslutets omfattning
Med koncernbokslutet har sammanställts alla koncernbolag förutom följande bolag: För Oy Wastel Ab:s, Kiinteistö Oy Pohjanplassis samt Fastighets Ab Jakobstads Bottenvikvägen 31:s del har särskilda konsolideringsberäkningar inte uppgjorts. En konsolidering av dessa bolag skulle inte ha nämnvärd inverkan på koncernens resultat och egna kapital.

För intressebolaget Fenix Solutions Oy:s del har koncernens andel av resultatet konsoliderats i resultaträkningen.

1.2. Principer för uppgörandet av koncernbokslutet
Vid uppgörandet av koncernbokslutet har eliminerats bolagens interna intäkter, kostnader och vinstutdelning, likaså bolagens interna fordringar och skulder.

Elimineringen av internt aktieinnehav har skett enligt anskaffningsutgiftsprincipen. Minoritetsandelarna har avskiljts från koncernens egna kapital och resultat samt redovisas som en egen post.

2. VÄRDERINGSPRINCIPER
2.1. Värdering av bestående aktiva
De immateriella och materiella bestående aktiva i balansräkningen utgörs av deras rörliga anskaffningsutgift minskad med de ackumulerade avskrivningarna enligt plan.

Avskrivningstiderna enligt plan är:	
Övriga utgifter med lång verkningstid	5–10 år
Byggnader och konstruktioner	25 år
Telenät	5–10 år
Maskiner och inventarier	5 år
Affärsvärde	3 år
Koncernaffärsvärde	5 år

Placeringarna i bestående aktiva har värderats till anskaffningsutgift eller ett lägre, sannolikt gängse värde.

2.2. Värdering av omsättningstillgångar
Omsättningstillgångarna har värderats enligt rörlig anskaffningsutgift till medelanskaffningspris eller ett lägre, sannolikt överlåtelsepris.

2.3. Värdering av finansiella värdepapper
Finansiella värdepapper i rörliga aktiva har värderats till anskaffningsutgift eller en lägre, sannolik återanskaffningsutgift. Uppskrivningar och nedvärderingar av placeringar och finansiella värdepapper redovisas bland finansiella posterna.

2.4. Forsknings- och produktutvecklingsutgifter
Forsknings- och produktutvecklingsutgifterna har upptagits som årliga utgifter under det år då de uppstått.

2.5. Pensioner
Pensionsskyddet för koncernens personal sköts av utomstående pensionsförsäkringsbolag. Pensionsavgifterna och de kostnader som hör till perioden grundar sig på beräkningar som gjorts av pensionsförsäkringsbolagen. Pensionsutgifterna bokförs som kostnader under det år de uppstår.

2.6. Inkomstskatter och latent skatteskuld
Räkenskapsperiodens skatter har periodiserats enligt prestationsprincipen. Den latenta skatteskuld som ingår i den ackumulerade avskrivningsdifferensen har i koncernbokslutet bokförts bland främmande kapital och resten av avskrivningsdifferensen bland eget kapital och minoritetsandelen.

Den latenta skatteskulden eller -fordran har beräknats enligt de tillfälliga skillnaderna mellan beloppen i beskattningen och bokslutet genom att använda skattesatsen för kommande år sådan den fastställts på bokslutsdagen. I balansräkningen ingår den latenta skatteskulden i sin helhet och den latenta skattefordran enligt den uppskattade sannolika fordran.

2.7. Jämförbarheten för uppgifter från föregående räkenskapsperiod
Anvia Abp:s balansräkning är inte jämförbar med föregående år på grund av överföringen av fastighetsverksamhet till Anvia Fastigheter Ab 1.4.2011. Moderbolagets resultaträkning är inte jämförbar med föregående år på grund av överföringen av fastighetsverksamhet till Anvia Fastigheter Ab 1.4.2011 samt fusionen av Gamlakarleby Telefon Ab 31.12.2010. I bokslutet 2011 har eliminerats från koncernens likvida medel samt kortfristiga skulder effekten av den negativa koncernlimiten. Motsvarande siffror från föregående år har ändrats jämförbara.

Noter till resultaträkningen

(1000 €)	Koncernen 2011	Koncernen 2010	Moderbolaget 2011	Moderbolaget 2010
3. FÖRSÄLJNINGSINTÄKTER OCH OMSÄTTNING				
Telecom	67 354	66 221	68 198	56 005
IT	23 189	21 811		
TV	17 106	13 490		
Securi	14 769	12 514		
Omsättning mellan segmenten	-5 855	-5 472		
Omsättning totalt	**116 563**	**108 564**	**68 198**	**56 005**
4. ÖVRIGA RÖRELSEINTÄKTER				
Överlåtelsevinster av affärsverksamhet	57	36	57	36
Övriga	335	640	201	367
Övriga rörelseintäkter totalt	**392**	**676**	**258**	**403**
5. MATERIAL OCH TJÄNSTER				
Inköp under räkenskapsperioden	39 744	33 588	6 129	4 064
Förändring av lager	-1 302	116	-107	176
	38 442	33 704	6 022	4 240
Tjänster av utomstående	8 185	8 084	17 108	14 478
Material och tjänster totalt	**46 627**	**41 788**	**23 130**	**18 718**
6. PERSONALKOSTNADER				
Löner och arvoden	28 088	26 290	13 832	11 502
Pensionskostnader	4 684	4 312	2 121	1 685
Övriga lönebikostnader	1 207	1 062	555	475
Personalkostnader totalt	**33 979**	**31 664**	**16 508**	**13 662**
Ledningens löner och arvoden				
Verkställande direktörerna och förvaltningsorganen			346	302
Verkställande direktörerna	785	834		
Förvaltningsorganen	145	152		
Koncernens och moderbolagets personal				
under räkenskapsåret i medeltal	795	757	407	391
av vilka tjänstemän	551	514	293	276
arbetare	244	243	114	115
Med beaktande av deltid uppgick personalen				
i medeltal till	735	696	376	300
av vilka tjänsteman	510	470	267	210
arbetare	225	226	109	90

Pensionsförbindelser för ledningen
Pensionsåldern för en del av de till koncernen hörande bolagens verkställande direktörer är 62 år.

Noter till resultaträkningen

(1000 €)	Koncernen 2011	Koncernen 2010	Moderbolaget 2011	Moderbolaget 2010
7. AVSKRIVNINGAR OCH NEDSKRIVNINGAR				
Avskrivningar på materiella och immateriella tillgångar	8 864	8 826	7 126	5 862
Avskrivningar på koncernaffärsvärden och affärsvärden på köp av affärsverksamhet	2 642	2 533	73	291
Avskrivningar totalt	**11 506**	**11 359**	**7 199**	**6 153**
En specifikation på avskrivningar per balanspost ingår under punkten bestående aktiva				
8. REVISORNS ARVODEN				
CGR-sammanslutning Ernst & Young				
Revisionsarvoden	62	71	36	29
Övriga lagstadgade uppdrag	11	9	10	7
Skatterådgivning	2	3	2	3
Övriga arvoden	53	196	53	196
Revisionsarvoden totalt	**128**	**279**	**101**	**235**
9. FINANSIELLA INTÄKTER OCH KOSTNADER				
Dividendintäkter	2 586	1 762	3 997	1 616
Övriga ränteintäkter och finansiella intäkter				
Från företag inom samma koncern			143	128
Från övriga	960	916	883	790
Övriga ränteintäkter och finansiella intäkter totalt	960	916	1 026	918
Uppskrivningar av finansiella värdepapper		65		
Nedskrivningar av placeringar	-50	-50		
Nedskrivningar av finansiella värdepapper	-1 685	-64	-1 685	-64
Räntekostnader och övriga finansiella kostnader	-321	-157	-255	-86
Finansiella intäkter och -kostnader totalt	**1 490**	**2 472**	**3 083**	**2 384**
10. EXTRAORDINÄRA POSTER				
Fusionsvinst				14 422
Koncernbidrag			-1 126	-336
Extraordinära poster totalt			**-1 126**	**14 086**
11. BOKSLUTSDISPOSITIONER				
Differensen mellan avskrivningar enligt plan och avskrivningar i beskattningen			-242	-428
12. INKOMSTSKATTER				
Inkomstskatter från tidigare räkenskapsperiod	-99	8	-57	-3
Inkomstskatter för räkenskapsperioden	3 452	3 462	2 802	2 818
Förändring av latent skatteskuld	-57	41		
Inkomstskatter totalt	**3 296**	**3 511**	**2 745**	**2 815**

Noter till resultaträkningen

(1000 €)

13. BESTÅENDE AKTIVA

KONCERNEN Immateriella tillgångar	Immat. rättigheter	Affärsvärde	Övriga långfristiga utgifter	Koncern-affärs-värde	Totalt
Anskaffningsutgift 1.1.2011	120	1 910	4 298	8 494	14 822
Ökningar	7	202	685	2 347	3 241
Minskningar på företagsansk.			-100		-100
Anskaffningsutgift 31.12.2011	127	2 112	4 883	10 841	17 963
Ackum. avskr. och värdem. 1.1.2011	30	1 251	2 963	2 174	6 418
Ackum. avskr. på företagsansk.			-13		-13
Avskrivningar under räkenskapsperioden	41	288	415	2 428	3 172
Ackum. avskr. 31.12.2011	71	1 539	3 365	4 602	9 577
Bokföringsvärde 31.12.2011	**56**	**573**	**1 518**	**6 239**	**8 386**

KONCERNEN Materiella tillgångar	Jord-områden	Anslutnings-utgifter	Byggnader och konst-ruktioner	Telenät	Maskiner och inventarier	Övriga materiella tillgångar	Förskotts-bet. och på-gående ansk.	Totalt
Anskaffningsutgift 1.1.2011	1 179	1 013	27 277	173 510	23 381	72	1 321	227 753
Ökningar		57		4 284	2 987		2 590	9 918
Ökningar på företagsansk.					218		287	505
Minskningar		-1	-1		-80		-772	-854
Minskningar på företagsansk.					-109			-109
Anskaffningsutgift 31.12.2011	1 179	1 069	27 276	177 794	26 397	72	3 426	237 213
Ackum. avskr. och värdem. 1.1.2011			12 093	147 958	19 161	55		179 267
Ackum. avskr. på minskningar och flyttn.					-39			-39
Ackum. avskr. på företagsansk.					60			60
Avskrivningar under räkenskapsperioden			937	5 519	1 874	3		8 333
Ackum. avskr. 31.12.2011			13 030	153 477	21 056	58		187 621
Bokföringsvärde 31.12.2011	**1 179**	**1 069**	**14 246**	**24 317**	**5 341**	**14**	**3 426**	**49 592**

KONCERNEN Placeringar	Aktier Ägarintresse-bolag	Aktier Övriga	Totalt
Bokföringsvärde 1.1.2011	482	21 133	21 615
Andel av intressebolagens resultat	-32		-32
Minskningar		-4	-4
Värdeminskningar		-50	-50
Bokföringsvärde 31.12.2011	**450**	**21 079**	**21 529**

Noter till resultaträkningen

(1000 €)

13. BESTÅENDE AKTIVA

MODERBOLAGET Immateriella tillgångar	Affärsvärde	Övriga långfristiga utgifter	Totalt
Anskaffningsutgift 1.1.2011	1 347	2 994	4 341
Ökningar		489	489
Minskningar på företagsansk.		-100	-100
Anskaffningsutgift 31.12.2011	1 347	3 383	4 730
Ackum. avskr. och värdem. 1.1.2011	1 054	2 550	3 604
Ackum. avskr. på minskningar och flyttn.		-13	-13
Avskrivningar under räkenskapsperioden	147	150	297
Ackum. avskr. 31.12.2011	1 201	2 687	3 888
Bokföringsvärde 31.12.2011	**146**	**696**	**842**

MODERBOLAGET Materiella tillgångar	Jord-områden	Anslutnings-utgifter	Byggnader och konst-ruktioner	Telenät	Maskiner och inventarier	Övriga materiella tillgångar	Förskotts-bet. och på-gående ansk.	Totalt
Anskaffningsutgift 1.1.2011	1 179	1 014	27 277	173 530	19 447	65	1 321	223 833
Ökningar		57		4 283	1 132		2 796	8 268
Minskningar		-1					-691	-692
Minskningar på företagsansk.	-975	-34	-13 675		-127	-23	-287	-15 121
Anskaffningsutgift 31.12.2011	204	1 036	13 602	177 813	20 452	42	3 139	216 288
Ackum. avskr. och värdem. 1.1.2011			12 093	147 963	17 252	50		177 358
Ackum. avskr. på företagsansk.			-2 438		-49	-9		-2 496
Avskrivningar under räkenskapsperioden			422	5 524	955	1		6 902
Ackum. avskr. 31.12.2011			10 077	153 487	18 158	42		181 764
Bokföringsvärde 31.12.2011	**204**	**1 036**	**3 525**	**24 326**	**2 294**	**0**	**3 139**	**34 524**

MODERBOLAGET Placeringar	Aktier Koncern-bolag	Aktier Ägarintresse-bolag	Aktier Övriga	Fordringar Koncern-bolag	Totalt
Bokföringsvärde 1.1.2011	34 910	323	20 265	3 830	59 328
Ökningar	3 096			1 538	4 634
Ökningar, överföring av affärsv.	12 582				12 582
Minskningar				-770	-770
Bokföringsvärde 31.12.2011	**50 588**	**323**	**20 265**	**4 598**	**75 774**

13. KONCERNENS OCH MODERBOLAGETS ÄGARANDELAR 31.12.2011

Koncernbolag	Koncernens ägar-intresse-%	Moderbo-lagets ägar-intresse-%
Anvia Asennuspalvelut Oy, Seinäjoki	100,00	100,00
Anvia Hosting Oy, Helsingfors	80,00	80,00
Anvia Företagstjänster Ab, Vasa	100,00	100,00
Anvia Fastigheter Ab, Vasa	100,00	100,00
Anvia Securi Oy, Vasa	100,00	100,00
Anvia TV Oy, Seinäjoki	100,00	100,00
Dignus Oy, Raumo	100,00	100,00
Lännen Viestintä Oy, Raumo	100,00	100,00
Nilegon Oy, Helsingfors	100,00	100,00
Puhelinvoima Oy, Reso	100,00	100,00
Risefon Oy, Helsingfors	100,00	100,00
Seratides Oy, Helsingfors	100,00	100,00
Oy Botnia Link Ab, Vasa	66,67	66,67
Hibox Systems Oy Ab, Åbo	57,00	

Ägarintressebolag	Koncernens ägar-intresse-%	Moderbo-lagets ägar-intresse-%
Kiinteistö Oy Pohjanplassi, Lappo	39,31	39,31
Oy Wastel Ab, Vasa	36,84	36,84
Fast. Ab Jakobstads Bottenvik-vägen 31, Jakobstad	25,62	25,62

Noter till resultaträkningen

(1000 €) AKTIVA	Koncernen 2011	Koncernen 2010	Moderbolaget 2011	Moderbolaget 2010
RÖRLIGA AKTIVA				
14. OMSÄTTNINGSTILLGÅNGAR				
Material, förnödenheter och varor	9 711	8 396	2 897	2 791
Varor under tillverkning		14		
Omsättningstillgångar totalt	**9 711**	**8 410**	**2 897**	**2 791**
15. LÅNGFRISTIGA FORDRINGAR				
Övriga fordringar	76	50		
Långfristiga fordringar totalt	**76**	**50**		
16. KORTFRISTIGA FORDRINGAR				
Försäljningsfordringar	12 115	10 718	5 348	4 475
Försäljningsfordringar av andra bolag inom koncernen			143	72
Lånefordringar	5	1		
Övriga fordringar	122	124	1	
Övriga fordringar av andra bolag inom koncernen			1 306	
Resultatregleringar	2 468	2 417	773	1 051
Kortfristiga fordringar totalt	**14 710**	**13 260**	**7 571**	**5 598**
Specifikation av resultatregleringar:				
Skattefordran	406	962	387	875
Latent skattefordran	559	578		
Räntefordran		5		5
Periodiserade personalkostnader	39	2		
Övriga	1 464	870	386	171
Resultatregleringar totalt	2 468	2 417	773	1 051
Latent skattefordran:				
Temporära differenser, som beror på periodisering	559	578		
17. FINANSIELLA VÄRDEPAPPER				
Finansiella värdepappren består av aktier, fondandelar samt masskuldebrevslån, vilka är föremål för offentlig handel.				
Återanskaffningspris 31.12	23 313	22 367	23 313	22 367
Bokföringsvärde 31.12	**20 530**	**18 373**	**20 530**	**18 373**
Differens	**2 783**	**3 994**	**2 783**	**3 994**

Noter till resultaträkningen

(1000 €) **PASSIVA**	Koncernen **2011**	Koncernen **2010**	Moderbolaget **2011**	Moderbolaget **2010**
18. EGET KAPITAL				
Aktiekapital 1.1	1 504	1 504	1 504	1 504
Aktiekapital 31.12	1 504	1 504	1 504	1 504
Reservfond 1.1	8 133	8 133	8 133	8 133
Reservfond 31.12	8 133	8 133	8 133	8 133
Anslutningsavgiftsfond 1.1	41 795	41 806	41 795	41 806
Förändring	-4	-11	-4	-11
Anslutningsavgiftsfond 31.12	41 791	41 795	41 791	41 795
Vinst från tidigare räkenskapsperioder 1.1	59 313	58 025	74 033	58 227
Förändring av ägarandel i dotterbolag	-63	2		
Dividendutdelning	-8 871	-7 906	-9 530	-8 512
Förfallna dividender	310	304	310	304
Egna aktier	-1			
Vinst från tidigare räkenskapsperioder 31.12	50 688	50 425	64 813	50 019
Räkenskapsperiodens vinst	7 000	8 888	9 701	24 014
Eget kapital totalt	**109 116**	**110 745**	**125 942**	**125 465**
Uträkning av utdelningsbara medel 31.12				
Vinst från tidigare räkenskapsperioder			64 813	50 019
Räkenskapsperiodens vinst			9 701	24 014
Udelningsbara medel totalt			**74 514**	**74 033**
FRÄMMANDE KAPITAL				
19. ACKUMULERADE BOKSLUTSDISPOSITIONER				
Ackumulerade bokslutsdispositioner i bolaget består av ackumulerade avskrivningsdifferenser				
20. LATENT SKATTESKULD				
Från ackumulerade avskrivningar	1 991	2 042		
Från konsolidering	97	103		
Latent skatteskuld totalt	**2 088**	**2 145**		
21. LÅNGFRISTIGT FRÄMMANDE KAPITAL				
Lån av finansieringsbolag		37		
Övriga långfristiga skulder, anslutningsavgifter	3 497	3 645	3 497	3 645
Övriga långfristiga skulder, inköpsskulder		12		
Långfristigt främmande kapital totalt	**3 497**	**3 694**	**3 497**	**3 645**
22. KORTFRISTIGT FRÄMMANDE KAPITAL				
Lån av finansieringsbolag	36	19		
Erhållna förskott	187	7	187	7
Leverantörsskulder	6 732	4 878	2 258	1 890
Skulder till bolag inom samma koncern			1 043	943
Övriga skulder	4 582	3 871	3 421	2 763
Resultatregleringar	7 763	9 024	3 750	5 713
Resultatregleringar till bolag inom samma koncern			1 126	337
Kortfristigt främmande kapital totalt	**19 300**	**17 799**	**11 785**	**11 653**
Specifikation av resultatregleringar:				
Ränteskulder		10		
Löner inkl. sociala kostnader	5 769	5 640	3 027	3 241
Skatteskulder	433	92		8
Övriga	1 561	3 282	1 849	2 801
Totalt	7 763	9 024	4 876	6 050

Övriga noter

(1000 €)	Koncernen 2011	Koncernen 2010	Moderbolaget 2011	Moderbolaget 2010
Givna säkerheter, ansvarsförbindelser och andra ansvar				
Övriga ansvar		772		
Givna företagsinteckningar	1 657	1 657		
Inteckningar som säkerhet totalt	**1 657**	**1 657**		
Checkräkningslimit	3 000	691	3 000	
För säkerhet av checkräkningsslimit är värdeandelskontot pantsatt				
Av pensionsförbindelser betingad ansvarsförbindelse	**6**	**6**	**6**	**6**
Övriga säkerheter ställda för egen del				
Givna panter	48	48		
Totalt	**48**	**48**		
Ansvarsförbindelser ställda för övriga	**4**	**14**	**4**	**14**
Av hyres- och leasingavtal betingat ansvar				
Förfaller till betalning under nästa räkenskapsperiod	1 074	954	2 154	86
Förfaller till betalning senare	1 000	1 411	116	171
Totalt	**2 074**	**2 365**	**2 270**	**257**
Övriga säkerheter och ansvar	**232**	**135**		
Ansvarsförbindelser och övriga ansvar totalt	**4 021**	**4 225**	**2 280**	**277**

Anvia Abp är skyldigt att granska de mervärdesskatteavdrag som gjorts under åren 2008-2009 för aktiverade investeringar i fastigheten Cirkelvägen 4. Ansvaret uppgår maximalt till 1 047 241,90 euro.

Anvia TV Oy är skyldigt att granska de mervärdesskatteavdrag som gjorts för under år 2008 slutförda ombyggnadsinvesteringar i hyresfastighet, om fastighetens skattemässiga användning minskar under granskningsperioden. Ansvaret uppgår maximalt till 14 467,98 euro och sista granskningsåret är 2017.

Anvia IT Oy Ab har del i skuldeansvar för affärslägenhet i ett fastighetsbolag.

Allmänt pantansvar för koncernkontots bankfordringar i Nordea Bank Abp.

Bokslutets och verksamhetsberättelsens datering och underskrift

Seinäjoki 24.2.2012

Bengt Beijar, *ordförande* | Aaro Honkola | Juha Häkkinen | Aappo Kontu

Matti Korkiatupa | Johan Malm | Arto Pohto | Elina Varamäki

Matti Makkonen, *verkställande direktör*

Revisionsberättelse

Till Anvia Abp:s bolagsstämma

Vi har reviderat Anvia Abp:s bokföring, bokslut, verksamhetsberättelse och förvaltning för räkenskapsperioden 1.1–31.12.2011. Bokslutet omfattar koncernens samt moderbolagets balansräkning, resultaträkning, finansieringsanalys och noter till bokslutet.

Styrelsens och verkställande direktörens ansvar
Styrelsen och verkställande direktören ansvarar för upprättandet av bokslutet och verksamhetsberättelsen och för att de ger riktiga och tillräckliga uppgifter i enlighet med i Finland ikraftvarande stadganden gällande upprättande av bokslut och verksamhetsberättelse. Styrelsen svarar för att tillsynen över bokföringen och medelsförvaltningen är ordnad på behörigt sätt och verkställande direktören för att bokföringen är lagenlig och medelsförvaltningen ordnad på ett betryggande sätt.

Revisorns skyldigheter
Vår skyldighet är att ge ett utlåtande om bokslutet, koncernbokslutet och verksamhetsberättelsen på grundval av vår revision. Revisionslagen förutsätter att vi iakttar yrkesetiska principer. Vi har utfört revisionen i enlighet med god revisionssed i Finland. God revisionssed förutsätter att vi planerar och genomför revisionen för att få en rimlig säkerhet om huruvida bokslutet och verksamhetsberättelsen innehåller väsentliga felaktigheter och om huruvida medlemmarna i moderbolagets förvaltningsråd och styrelse samt verkställande direktören har gjort sig skyldiga till handlingar eller försummelse som kan leda till skadeståndsskyldighet gentemot bolaget, eller brutit mot aktiebolagslagen eller bolagsordningen.

En revision innefattar att genom olika åtgärder inhämta revisionsbevis om belopp och annan information som ingår i bokslutet och verksamhetsberättelsen. Valet av granskningsåtgärder baserar sig på revisorns omdöme och innefattar en bedömning av risken för en väsentlig felaktighet på grund av oegentligheter eller fel. Vid denna riskbedömning beaktar revisorn den interna kontrollen som har en betydande inverkan för upprättandet av bokslut och verksamhetsberättelse som ger riktiga och tillräckliga uppgifter. Revisorn bedömer den interna kontrollen för att kunna planera relevanta granskningsåtgärder, men inte i syfte att göra ett uttalande om effektiviteten i företagets interna kontroll. En revision innefattar också en utvärdering av ändamålsenligheten i de redovisningsprinciper som har använts och av rimligheten i företagsledningens bokföringsmässiga uppskattningar, liksom en bedömning av den övergripande presentationen av bokslutet och verksamhetsberättelsen.

Enligt vår mening har vi inhämtat tillräckliga och ändamålsenliga revisionsbevis som grund för vårt utlåtande.

Utlåtande om bokslut och verksamhetsberättelse
Enligt vår mening ger bokslutet och verksamhetsberättelsen riktiga och tillräckliga uppgifter om koncernens och moderbolagets ekonomiska ställning samt om resultatet av dess verksamhet i enlighet med i Finland ikraftvarande stadganden gällande upprättande av bokslut och verksamhetsberättelse. Uppgifterna i verksamhetsberättelsen och bokslutet är konfliktfria.

Övriga utlåtanden
Vi förordar fastställandet av bokslutet. Styrelsens förslag till disposition av den vinst som balansräkningen utvisar beaktar stadgan¬dena i aktiebolagslagen. Vi förordar beviljandet av ansvarsfrihet för medlemmarna i förvaltnings-rådet, styrelsen samt verkställande direktören för den av oss grans¬kade räkenskapsperioden.

Vasa den 8.3.2012

Ernst & Young Ab
CGR-samfund
Kristian Berg, CGR

Förvaltningsrådets utlåtande

Förvaltningsrådet har tagit del av Anvia Abp:s bokslut, verksamhetsberättelse, koncernbokslut och revisionsberättelse för år 2011 och tillstyrker fastställande av bokslutet inklusive koncernbokslutet samt disposition av de utdelningsbara vinstmedlen i enlighet med styrelsens förslag.

Vasa den 16 april 2012

På förvaltningsrådets vägnar:

Olli Tarkkanen, *vice ordförande*

Anvia Abp, Cirkelvägen 6, 65100 Vasa, (06) 411 4111, www.anvia.fi