

Vuosikertomus
2011



ANVIA





Sisältö

| | |
|---|----|
| Toimitusjohtajan katsaus | 4 |
| Strategia | 6 |
| Avainluvut | 8 |
| Vuosi 2011 lyhyesti | 9 |
| Anvia Telecom | 10 |
| Anvia IT | 13 |
| Anvia Securi | 14 |
| Anvia TV | 15 |
| Henkilöstö | 16 |
| Hallinto | 18 |
| Hallitus | 18 |
| Hallintoneuvosto | 19 |
| Johtoryhmä | 19 |
| Hallituksen toimintakertomus | 20 |
| Tilinpäätös | 24 |
| Konsernituloslaskelma | 24 |
| Konsernitase | 25 |
| Konsernin rahoituslaskelma | 26 |
| Emoyhtiön tuloslaskelma | 27 |
| Emoyhtiön tase | 28 |
| Emoyhtiön rahoituslaskelma | 29 |
| Tilinpäätöksen liitetiedot | 30 |
| Tilintarkastuskeromus ja hallintoneuvoston lausunto | 38 |



Toimitusjohtajan katsaus

Teimme viime vuonna Anviassa todella ison muutoksen. Perinteistä Telecomia ja uudempaa IT-liiketoimintaa ei entisissä muodoissaan enää vuoden 2012 puolella ole. Kaikki niiden palvelut löytyvät edelleen, mutta Anvian Yrityspalveluiden, Kuluttajapalveluiden ja näiden taustalla toimivien teknisten yksiköiden tuottamina.

Uutta kokonaisuutta kutsumme ICT-liiketoiminnaksi mukautuen siihen kehitykseen, joka on jo vuosia yhdistänyt telepalveluita ja erityisesti verkossa tuotettavia IT-palveluita. Puhutaan pilvipalveluista, joiden tulevaisuuteen myös Anvia uskoo. Kilpailijoistaan Anvia erottuu siten, että se on myös oikeasti läsnä palvelun asiakasta laiteratkaisuissa ja palveluiden käyttämiseen liittyvissä asioissa.

Valmistelimme muutosta keskustelemalla laajasti henkilökunnan ja asiakkaiden kanssa heidän odotuksistaan. Molemmat toivoivat samaa - asiakkaiden palvelemista mahdollisimman yhdenmukaisella tavalla. Saimme myös kaikilta anvialaisilta loistavan panoksen paremmin asiakkaitaan palvelevan Anvian rakentamiseksi.

Myös Anvian muissa liiketoiminnoissa, turvatekniikan palveluita tuottavassa Anvia Securi Oy:ssä ja tv-toiminnan palveluita ja ratkaisuja tuottavassa Anvia TV Oy:ssä, oli viime vuosi nopean kehityksen aikaa. Securissa se näkyi uusina asiakkuuksina ja isoina projekteina, joihin toimitimme turvatekniikkaa ja lukitusratkaisuja. Securin liikevaihto kasvoikin voimakkaasti. Anvia TV käynnisti toukokuun alussa lähetinverkon, jonka DVB-T2 teräväpiirtotekniikalla lähetettyjä tv-ohjelmia voi seurata 60 % suomalaisista. Myös digiboksien maahantuonti kehittyi vuoden kuluessa hyvin alkuvuonna vallinneen laitepulan helpotettua.

Huolimatta uusien palveluiden ja liiketoimintojen voimakkaasta kehittämisestä perustui Anvian tulos edelleen pitkälti kiinteisiin verkkoihimme. Erityisen ilahduttavaa oli kehitys kuluttajapalveluissamme, joissa olemme kovassa kilpailussa lähinnä matkaviestinpalveluita tarjoavien operaattoreiden kanssa. Huolimatta kasvaneesta kilpailusta kääntyi kiinteiden laajakaistayhteyksien kysyntä kasvuun. Erityisesti tv-ohjelmien katsominen ja muiden liikkuvaa kuvaa sisältävien palveluiden käyttö verkon kautta kasvavat ja tämän seurauksena myös laadukkaiden laajakaistayhteyksien tarve kasvaa. Taustalla on myös tv-laitteiden Internet-ominaisuuksien nopea kehittyminen.

Suomessa toimialan sääntely suosii matkaviestinverkkoja. Uskomme silti kiinteiden verkkojen tulevaisuuteen ja strategiamme on lisätä valokuituyhteyksien rakentamista. Ennakoimme, että kuparijohtimiin perustuvat televerkot tullaan vähitellen korvaamaan valokuiduilla ja niitä tukevilla radioyhteyksillä. Vapautuvia 800 MHz:n taajuuksia tulee antaa käyttöömme kuituyhteyksien tueksi. Tarkoituksemme on yhdistää mobiiliverkkojen ja kiinteiden verkkojen parhaat puolet uudella tavalla.

Toivotan tämän vuosikertomuksen lukijalle antoisaa tutustumismatkaa ensi syksynä 130 vuotta täyttävään nuorekkaaseen ja kehittyvään Anviaan.

Matti Makkonen

Anvian strategia

Anvia on kasvava, tieto-, viestintä- ja turvateknologian palveluita ja tuotteita tarjoava konserni. Anvia tarjoaa nykyaikaiset ja korkealaatuiset ratkaisut kuluttajien ja yritysten viestintään, tietohallintoon ja turvallisuuteen.

Toiminta-ajatus

Asiakkaiden paras kumppani viestintäteknologian hyödyntämisessä.

Arvot

- Asiaksläheisyys
- Jatkuva kehitys

Anvian liiketoiminta-alueet 2012

Anvia ICT tuottaa IT- sekä tietoliikennepalveluita kuluttajille, yrityksille, julkisyhteisöille sekä muille operaattoreille.

Anvia Securi tarjoaa turvatekniikan sekä lukituksen laitteita ja palveluita.

Anvia TV tuottaa palveluja ja laitteita mm. tv-yhtiöille ja operaattoreille liittyen tv-kuvan lähettämiseen, välittämiseen ja vastaanottoon.

Anvia

Anvia TV

Anvia ICT

Kuluttaja-
palvelut

Yritys-
palvelut

Verkot

**Anvia
Securi**

Asiakkaiden parhaaksi

Anvia on lähellä ihmisiä ja heidän arkeaan. Yhteydenpitoon, tietotekniikkaan, viihtymiseen ja turvallisuuteen liittyvät palvelut ovat olennainen osa suomalaisten jokapäiväistä elämää niin kotona, koulussa, työpaikalla kuin myös liikkeellä. Anvia huolehtii siitä, että nämä palvelut toimivat laadukkaasti ja asiakkaalle parhaalla tavalla.

Asiakasläheisyys on Anvian strategian perusta, joka ilmenee tuotteissa, palvelussa, asiakkaan kohtaamisessa sekä muussa toiminnassa aina organisaatorakennetta myöten. Vuoden 2012 alussa Anvia otti asiakaslähtöisyyden uuden organisaationsa pohjaksi yhdistäen samaa asiakaskohderyhmää palvelevat IT- ja Telecom -liiketoiminnot ICT-liiketoiminnaksi. Muutoksen ansiosta asiakas saa nyt yhdestä paikasta kaikki Anvian tarjoamat viestintä- ja tietoteknologiapalvelut.


Jatkuva kehitys palveluissa, osaamisessa ja toimintatavoissa on menestymisen edellytys kiivaasti muuttuvalla alalla ja lujasti kiinni Anvian geeneissä. Anvia elää ajan hermolla ja hakee aktiivisesti uusia palveluita ja toimintatapoja, jotka tarjoavat sille mahdollisuuksia kasvaa ja palvella asiakkaitaan entistä paremmin.

Kannattava kasvu on Anvian liiketoiminnan keskeinen tavoite. Anvia kasvaa nykyisiä liiketoimintoja kehittämällä ja täydentämällä niitä uusilla toimintamalleilla, tuotteilla ja palveluilla sekä konsernin toiminta-ajatukseen sopivien yritysostojen kautta. Valtakunnallista kasvua Anvia hakee turvaratkaisuissa ja TV-liiketoiminnoissa sekä verkkoriippumattomien ICT-palveluiden kautta. TV-liiketoiminnan IPTV-ratkaisuissa Anvia on laajentunut myös kansainvälisille markkinoille.

Anvia on **johtava ICT-palveluiden toimittaja** pohjalaismaakuntien kuluttajille, yrityksille ja muille kiinteää verkkoa tarvitseville, kuten muille operaattoreille. Parhaiten asiakkaiden nykyiset ja tulevat tarpeet tyydytetään kuituyhteyksillä. Anvia tuleekin lisäämään kuituverkkojen rakentamista merkittävästi tavoitteenaan kymmenen seuraavan vuoden aikana korvata kupariverkot kuidulla koko verkkonsa alueella. Yritysten ICT-palveluiden laajentamista Pirkanmaalle ja pääkaupunkiseudulle jatketaan.

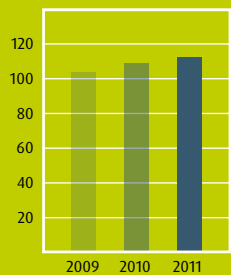
Yksi Anvia on usean liiketoiminta-alueen muodostama konserni, jota kehitetään synergioita hakien ja niitä hyödyntäen. Liiketoimintoja kehitetään strategisten vahvuuksien ja markkinamahdollisuuksien pohjalta siten, että ne tukevat toisiaan ja tekevät keskenään yhteistyötä.

Omistaja-arvoaan Anvia parantaa kasvamalla kannattavasti ja maksamalla kilpailukykyisen tuoton omistajien sijoitukselle. Osinkopolitiikan mukaan Anvia maksaa vuosittain osinkoina vähintään puolet konsernin tuloksesta.

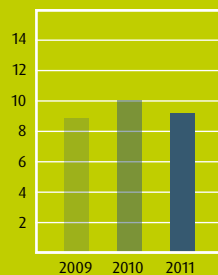


Avainluvut

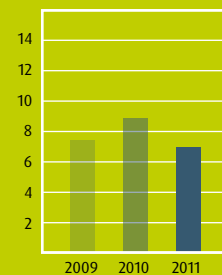
Liikevaihto M€



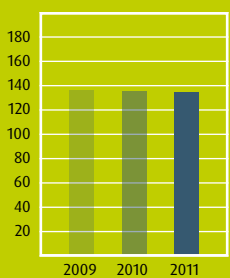
Liikevoitto M€



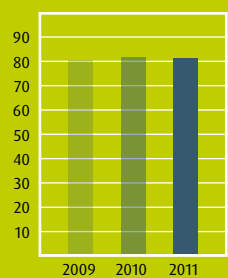
Tilikauden tulos M€



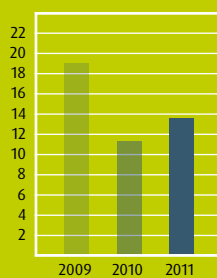
Tase M€



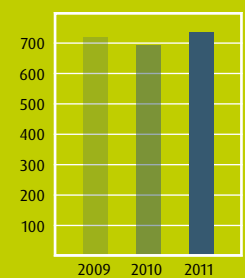
Omavaraisuusaste %



Bruttoinvestoinnit M€



Henkilökunta



Vuosi 2011

lyhyesti

Anvia jatkoi kasvuaan vuonna 2011. Konsernin liikevaihto kasvoi edellisestä vuodesta 7,4 % ollen 116,6 miljoonaa euroa. Liikevoitto oli 9,2 miljoonaa euroa eli 7,9 % liikevaihdosta. Konsernin tilikauden voitto oli 7,0 milj. €.

Liikevaihtoa kasvattivat orgaaninen kasvu Securi-, TV- ja Telecom-liiketoiminnoissa sekä edellisenä vuonna tehdyt liiketoimintakaupat.

Liikevoiton laskuun edellisvuodesta on ensisijaisesti vaikuttanut arvo-osuusjärjestelmään siirtymiseen liittyvät kertaluonteiset kustannukset. Konsernin tulosta rasitti lisäksi emoyhtiön omistamien rahoitusarvopaperien arvonlasku.

Vuoden 2011 alkupuoliskolla toteutettu siirtymisen arvo-osuusjärjestelmään sujui hyvin, vaikka Anvian suuresta pienosakkaiden määrästä johtuen kyse oli erittäin mittavasta toimenpiteestä. Varsinaisena ilmoittautumisaikana Anvian osakkeista rekisteröitiin arvo-osuusjärjestelmään 75 % ja koko vuonna 90 %. Samalla päivitettiin osakerekisterin omistajatiedot ajan tasalle tuhansien sellaisten osakkeiden osalta, jotka ovat vuosien mittaan esimerkiksi perinnön tai osituksen myötä vaihtaneet omistajaa.

Uutena liiketoimintana Anvia aloitti keväällä maanpäällisen antenniverkon teräväpiirtolähetykset. Anvian antenniverkko kattaa tällä hetkellä 60 % suomalaisista.

Yleisen taloustilanteen epävarmuus alkoi loppuvuonna näkyä asiakaskunnassa yksittäisten investointien siirtymisenä, mutta koko vuoden tulokseen tämän vaikutus oli vielä vähäinen. Anvia on aktiivisesti kehittänyt palvelumalleja, joissa investointien sijasta asiakas voi hankkia tarvitsemansa ratkaisun palveluna.

Anvia oli näyttävästi esillä Kokkolan asuntomesuilla, jossa se toimi näytteilleasettajana Anvia Koti -nimisessä omakotitalossa. Anvia Kodissa messuvieraille esiteltiin viihtymiseen, yhteydenpitoon, tietotekniikkaan ja turvallisuuteen liittyviä uusimpia palveluita ja laitteita yhtenäisenä ja helppokäyttöisenä kokonaisuutena.

Yhtiökokouksessa tehdyn päätöksen mukaisesti Anvia on jatkanut pohjalaisten korkeakoulujen tukemista yhteensä 100 000 eurolla. Anvia on lahjoittanut Åbo Akademiin, Svenska Handelshögskolanille, Jyväskylän yliopistoon kuuluvalla yliopistokeskus Chydeniukselle ja Etelä-Pohjanmaan korkeakoulusäätiölle kullekin 25 000 euroa.

Anvia uudisti vuoden aikana strategiaansa entistä asiakaslähtöisempään suuntaan ja aloitti valmistelut Telecom- ja IT-liiketoimintojen yhdistämiseksi 2012 alusta lähtien ICT-liiketoiminnaksi, joka jakautuu Kuluttajapalveluihin, Yrityspalveluihin ja Verkkoihin.

Seinäjoen myymälä Puskantiellä
uudistui ja sen valikoima
laajeni tietokoneisiin ja viihde-
elektronikkaan.



| Anvia Telecom | 2011 | 2010 | 2009 |
|---------------|--------|--------|--------|
| Liikevaihto | 67 354 | 66 221 | 67 264 |
| Käyttökate | 20 445 | 21 628 | 20 579 |
| Henkilöstö | 444 | 459 | 507 |

| Liittymien määrä | 2011 | 2010 | 2009 |
|---------------------------|--------|--------|--------|
| Puhelinliittymät, kpl | 65 708 | 67 495 | 72 368 |
| KTV-palvelut, kpl | 67 814 | 67 103 | 65 099 |
| Laajakaistaliittymät, kpl | 62 086 | 61 802 | 65 524 |

Anvia Telecom

Anvia Telecom -liiketoimintaan ovat vuonna 2011 sisältyneet Anvia Oyj:n ja Anvia Asennuspalvelut Oy:n tuottamat tietoliikenteen verkko- ja palveluliiketoiminnot. Vuoden 2012 alusta lähtien nämä ovat osa Anvia ICT -liiketoimintaa.

Telecom-liiketoiminnan liikevaihto nousi hieman edellisvuodesta ollen 67,4 miljoonaa euroa. Liikevaihtoa nosti erityisesti tv-palveluiden hyvä menekki. Operatiivisen tuloksen heikkenemiseen vaikutti kiinteän verkon puhelinliikenteen odotettu väheneminen. Puhelinliikenteen osuus liiketoiminnasta on enää noin 10 prosenttia.

Anvia Oyj teki loppuvuoden aikana kaksi merkittävää liiketoimintakauppaa, joilla se voi laajentaa asiakaskuntaansa sekä verkkoa uudistamalla tarjota asiakkaille entistä parempia palveluita. Anvia osti kaapeli-tv-liiketoiminnan Kaskisissa toimivalta Kasvisio Oy:ltä sekä Vaasassa toimivalta Verkko-osuuskunta Teerineltä. Jälkimmäiseen kauppaan sisältyi myös Teerinetin verkko. Kaupat tuovat Anvialle yhteensä yli 3000 uutta kuluttaja-asiakasta. Molemmille alueille Anvia rakentaa lähivuosien aikana uuden kuituverkon, jonka kautta se voi tarjota niin laajakaista- kuin tv- ja puhepalveluita.

Kiinteän laajakaistan suosio kasvaa

Kireästä kilpailutilanteesta huolimatta Anvian laajakaistaliittymien määrä kääntyi vuoden aikana nousuun, mikä osoittaa asiakkaiden arvostavan kiinteän verkon mahdollistamia nopeita ja toimintavarmoja yhteyksiä. Kotona suurempia nopeuksia tarvitaan muun muassa televisio-ohjelmia katsomiseen laajakaistan kautta, mitä myös televisiovalmistajat tukevat lisäämällä televisioihin tämän mahdollistavia ominaisuuksia. Yrityksissä taas yleistyy liiketoimintakriittisten ohjelmistojen ja tietokantojen käyttö pilvipalveluina, mikä asettaa korkeita vaatimuksia yhteyksien toimivuudelle.

Laajakaistaliittymiä Anvia toimittaa kupariverkon lisäksi kuitu- ja kaapeli-tv-verkoissa, jotka mahdollistavat erittäin nopeat, jopa 100 Mbit/s yhteydet, sekä myös mobiililaajakaistaa yhteistyössä DNA Oy:n kanssa.

Kupariverkkoa korvataan valokuidulla

Valokuituyhteyksien rakentaminen jatkuu vuoden aikana vilkkaana. Uusilla asuntoalueilla kuituyhteys toimitetaan kiinteistöön saakka, ja myös kaikissa verkon saneerauskohteissa kuparikaapelit korvataan valokuidulla. Valtaosan kuiturakentamisesta Anvia toteuttaa omana investointinaan verkonuudistushankkeina, joiden järjestystä ohjaa asiakaskysyntä ja verkon saneeraustarve. Lisäksi Anvia on mukana valtioneuvoston laajakaistastrategiaan perustuvissa hankkeissa, joissa kuituyhteyksien kustannuksiin osallistuvat myös valtio ja kunnat. Tällaisia hankkeita on vuonna 2011 toteutettu muun muassa Jalasjärvellä.

Anvia on päättänyt kiihdyttää kuiturakentamista vuodesta 2012 alkaen siten, että kymmenen seuraavan vuoden aikana koko sen kupariverkko korvataan kuidulla.

Televisionkatselu muuttumassa

Televisionkatselu tulee uusien vaihtoehtojen myötä monimuotoisemmaksi. Tv-ohjelmia ja elokuvia katsellaan yhä enemmän laajakaistan kautta, kun netti-tv, Video on Demand -palvelut ja IPTV:n mahdollistamat nauhoitustoiminnot mahdollistavat ohjelmien katsomisen silloin kun itsellä on parhaiten aikaa. Anvian IPTV- eli laajakaista-tv-palvelu Netikka TV sai keväällä uusia, asiakasta hyödyntäviä ominaisuuksia, kuten ajansiirtotoiminnon sekä entistä enemmän tallennustilaa.

Maksu-tv-palveluiden suosio kasvaa edelleen. Uusia suosikkeja ovat asiakkaan itse kokoamat kanavapaketit ja myös teräväpiirtokanavien kysyntä on selvässä kasvussa.

Laajakaista ja tv-palvelut olennainen osa asumista

Taloyhtiöiden sekä rakennus- ja kiinteistöyhtiöiden kanssa tehtyjen, laajakaista- ja tv-palveluita koskevien sopimusten määrä kasvoi vuoden aikana merkittävästi. Kiinteistöt yhdistetään Anvian verkkoon kuituliittymällä, ja jokaiseen asuntoon toimitetaan Anvian laajakaista ja tv-palvelut. Huoneistoihin tulee taloyhtiön tai kiinteistönomistajan kustantama perusyhteys, ja asukkailla on lisäksi mahdollisuus tilata Anvialta lisää nopeutta. Taloyhtiöiden asukkaat arvostavat liittymien nopeuden ja luotettavuuden lisäksi käyttöönoton vaivattomuutta.

Kuluttaja-asiakkaita Seinäjoella palveleva myymälä uudistettiin keväällä täysin ja samalla sen tuotevalikoimaa laajennettiin kattamaan myös

tietokoneet, oheislaitteet ja viihde-elektroniikkaa. Syksyllä Anvia kasvatti myymälöidensä laitevalikoimaa erityisellä Samsung shop-in-shop -konseptilla, joka toteutettiin yhteistyössä Samsung Electronics Nordic Ab:n kanssa.

Palveluita muille operaattoreille

Anvia on kasvattanut jalansijaa verkonvalvonta-, operointi- ja helpdesk-palveluiden toimittajana muille operaattoreille. Tällaiset palvelut edellyttävät panostamista verkonvalvontajärjestelmiin sekä ympärivuorokautisesti toimivaa valvomoa, joten niiden keskittäminen on järkevää ja luo Anvialle mahdollisuuksia liiketoiminnan kasvattamiseen.

Vaasalainen Baggen perhe laitto nettiasiat kuntoon 100 M:n kaapelilaajakaistalla. "Nopeamman liittymän ansiosta kaikki toimii nyt paremmin."



”Haluamme keskittää IT-asiat luotettavalle kumppanille oman työemme helpottamiseksi. Anvian kanssa asiat toimivat hyvin ja apu on puhelinsoiton päässä”, sanoo Janne Blom tamperelaisesta Satron Instruments Oy:stä.



| Anvia IT | 2011 | 2010 | 2009 |
|-------------|--------|--------|--------|
| Liikevaihto | 23 189 | 21 811 | 20 955 |
| Käyttökate | 1 025 | 672 | 688 |
| Henkilöstö | 127 | 112 | 105 |

Anvia IT

Anvia IT -liiketoiminta on vuonna 2011 muodostunut Anvia IT Oy Ab:sta ja Anvia Hosting Oy:stä. Vuoden 2012 alusta nämä liiketoiminnot ovat osa Anvia ICT -liiketoimintaa.

Anvia-konsernin uuden, asiakasläheisyyttä painottavan strategian mukaisesti päätettiin Anvia Oyj:n yritysmuutos ja Anvia IT yhdistää samaan yritykseen, jolloin yritysasiakkaat saavat kaikki Anvian tarjoamat tietoliikenne- ja IT-palvelut samasta organisaatiosta. Syksyn suunnitteluvaiheen jälkeen uusi rakenne otettiin käyttöön vuoden 2012 alussa, ja Anvia IT Oy Ab:n nimi muutettiin Anvia Yrityspalvelut Oy:ksi 9.12.2011 alkaen.

Liiketoiminnan pääasiakasryhminä ovat pienet ja keskisuuret yritykset sekä julkishallinnon organisaatiot erityisesti kuntasektorilla. Päämarkkina-alueita ovat Etelä- ja Keski-Pohjanmaa, Pohjanmaa sekä Pirkanmaa ja pääkaupunkiseutu. Anvia IT:n palveluvalikoima on kattanut IT-infrastruktuuriin kuuluvat palvelut, laitteistot, järjestelmät ja niiden ylläpidon sekä ohjelmisto- ja sovellusratkaisuja mm. asiakkuuden- ja liiketoimintatiedon hallintaan.

Anvia IT -liiketoiminnan liikevaihto kasvoi edellisellä vuonna tehtyjen yritys- ja liiketoimintakauppojen myötä 6,3 prosentilla 23,1 miljoonaan euroon. Myös operatiivinen tulos kasvoi erityisesti Anvia Hostingin hyvän tuloksen ansiosta.

Palveluliiketoiminnan osuus Anvia IT:n liiketoiminnasta kasvoi tilikauden aikana. Yhä suurempi osa asiakkaille toimitetuista ratkaisuista toteutettiin palveluna, jolloin asiakkaan ei tarvitse investoida laitteisiin ja ohjelmistoihin. Tämä näkyy myös laitekaupan liikevaihdon lievässä laskussa. Käyttöpalveluita Anvia IT toimitti sekä omissa, Helsingissä ja Vaasassa sijaitsevilla konesaleissaan että yhteistyössä Microsoftin kanssa. Palvelumallilla asiakkaille toimitettiin myös esimerkiksi työasemia ja tulostimia.

Liiketoimintarakenteen selkeyttämiseksi ja päällekkäisyyksien poistamiseksi siirrettiin Anvia Oyj:ssä toiminut ICT-käyttöpalveluyksikkö ja sen palvelininfrastruktuuri vuoden 2011 alussa vastaavia palveluita tuottavaan Anvia Hosting Oy:hyn.

Merkittävässä roolissa Anvia IT:n asiakaskunnassa on ollut kunnat ja valtiohallinnon organisaatiot, joille Anvia IT on toimittanut sekä laitteita, järjestelmiä että myös sovellusratkaisuja. Tilikauden aikana toimitettiin esimerkiksi muutamalle virastolle mittavia intranet- ja extranet-ratkaisuja. Koulujen tarpeisiin kehitettiin kokonaisvaltaista Anvia Koulu -konseptia, johon sisältyy niin laitteet kuin myös opetusta tukevat järjestelmät ja ohjelmistot.

Anvia Securi

| Anvia Securi | 2011 | 2010 | 2009 |
|--------------------|--------|--------|-------|
| Liikevaihto | 14 769 | 12 514 | 8 610 |
| Käyttökate | -222 | 226 | -199 |
| Henkilöstö | 97 | 82 | 66 |

Anvia Securi Oy:n liiketoimintaan kuuluvat lukituksen ja oviautomaatiikan sekä sähköisten turvajärjestelmien toimitukset ja niihin liittyvät palvelut. Yhtiön merkittävimpiä asiakkaita ovat rakennusliikkeet, muut yritykset ja julkinen hallinto. Securilla on toimipisteet 11 paikkakunnalla.

Anvia Securin liikevaihto vuonna 2011 oli 14,8 miljoonaa euroa, missä oli kasvua edellisvuoteen 18 %. Kasvusta pääosa oli orgaanista, joka perustui laajoihin uudisrakennusprojekteihin erityisesti Etelä-Pohjanmaalla sekä turvatekniikan toimituksiin pääkaupunkiseudulla. Suurten projektien henkilöstökulut sekä hälytyskeskuksen kiinteät kustannukset kuitenkin heikensivät liiketoiminnan kannattavuutta.

Anvia Securin liiketoiminnasta merkittävä osa muodostuu vielä lukitusjärjestelmistä ja niiden asentamisesta, mutta turvatekniikan osuutta kasvatetaan aktiivisesti. Toinen kasvava alue on palveluliiketoiminta, johon kuuluu muun muassa hälytyskeskustoiminta sekä ylläpitosopimukset.

Kokkolassa toimiva hälytyskeskus siirrettiin vuodenvaihteessa 2010–2011 Kokkolan Puhelin Oy:stä Anvia Securi Oy:öön. Operatiivisesti hälytyskeskus on toiminut Securi-liiketoiminnassa jo usean vuoden ajan. Hälytyskeskuksen volyyymi on laajentunut vuoden aikana muun muassa useiden vartiointiliike- ja turvapuhelinsopimusten ansiosta.

Uutena tuotteena valikoimaan kehitettiin IP-pohjainen ilmoituksensiirtojärjestelmä, joka siirtää hälytysjärjestelmästä (esim. paloilmoin- tai rikosilmoitinjärjestelmä) hälytystietoa hätäkeskuksiin, Securi-hälytyskeskukseen tai muihin valvomoihin.

Anvia Securi on viimeisten vuosien aikana kasvanut orgaanisesti ja yrityskauppojen kautta yhdeksi Suomen suurimmista turva-alan yhtiöistä. Alalla meneillään oleva teknologinen murros kohti IP-pohjaisia ratkaisuja suosii vahvaa tietotekniikan ja -liikenteen osaajaa

| Anvia TV | 2011 | 2010 | 2009 |
|-------------|--------|--------|--------|
| Liikevaihto | 17 106 | 13 490 | 11 481 |
| Käyttökate | 735 | -167 | -26 |
| Henkilöstö | 34 | 34 | 37 |

Anvia TV

Anvia TV -liiketoiminnan muodostavat Anvia TV Oy ja sen tytäryhtiö Hibox Systems Oy. Anvia TV -liiketoiminta kattaa laajasti tv-tekniologian arvoketjua lähtien tuotannosta ja edeten eri lähetyksverkkojen laitteiden ja palveluiden kautta kotien televisiolaitteisiin saakka. Anvia TV:n asiakkaita ovat mm. operaattorit, tv- ja radio-yhtiöt, asennusliikkeet ja kodinelektronikan vähittäismyyjät.

Anvia TV:n liikevaihto kasvoi vuoden aikana 27 prosentilla 17,1 miljoonaan euroon. Liiketoiminnan käyttökate nousi voitolliseksi.

Anvia on investoinut merkittävästi teräväpiirtoisten antenni-tv-verkkojen (DVB-T2) rakentamiseen, joihin se sai verkkotoimiluvat vuonna 2010. Verkkojen kapasiteettia myydään tv-kanaville ja maksu-tv-operaattoreille. Valtakunnallisessa F-kanavanipussa aloitettiin kotimaisten Ylen, MTV3:n ja Nelosen teräväpiirtokanavien lähetykset toukokuun 2011 alussa.

Anvian teräväpiirtoverkko kattaa tällä hetkellä yli 60 % suomalaisista kotitalouksista. Kuluttajille teräväpiirtolähetyksien vastaanottaminen Anvian verkosta on tehty helpoksi, sillä signaali vastaanotetaan samoilla antennilla kuin normaalit tv-lähetykset.

Kiinnostus teräväpiirtokanavia kohtaan näkyy myös digisovittimien myynnissä. Digisovitinmarkkinoilla Anvia TV on Suomen toiseksi

suurin toimija, joka kehittää, valmistuttaa ja tuo maahan digisovittimia ja integroituja televisio-vastaanottimia. Vuoden aikana tuotevalikoimaa laajennettiin ja lanseerattiin mm. DVB-T2- ja kaapeli-tv-verkkoihin soveltuva digisovitin, jonka Tekniikan Maailma arvosteli parhaaksi teräväpiirron hybridi-digisovittimeksi.


Anvia TV on Suomen johtava yhteisantennilaitetoimittaja. Verkkotuotteet-tuoteryhmässä on valokuituverkkojen yleistymisen myötä laajennettu optisten tuotteiden valikoimaa.

Sisältöpalveluiden myynti operaattoreille kasvoi hieman uusien kanavasopimusten sekä ohjelmayhtiöiden ja asiakkaiden kanssa yhteistyössä toteutettujen kampanjoiden ansiosta. Päävähvistintekniikkaa sekä salaus- ja asiakashallinta-ohjelmistoja päivitettiin uusien palveluiden mahdollistamiseksi.

IPTV- ja hotelli-tv-järjestelmiä kehittävä Hibox Systems on toimittanut palveluitaan myös kansainvälisille markkinoille mm. Yhdysvaltoihin.

Anvia TV Oy:n Virossa toiminut tytäryhtiö Finnsat Broadcast Systems Oü lopetettiin tarpeettomana ja Viron liiketoiminta siirrettiin Anvia TV Oy:lle.





Henkilöstö

Henkilökunnan keskimääräinen lukumäärä tilikauden aikana oli konsernissa 735 ja emoyhtiössä 376. Keskimääräistä lukumäärää laskettaessa on otettu huomioon myös mahdollinen työsuhteen osa-aikaisuus. Keskimääräinen henkilökuntamäärä on kasvanut 39 henkilöllä.

Henkilöstömäärää ovat lisänneet kesällä 2010 tehdyt liiketoimintakaupat sekä orgaanisen kasvun vaatimat uudet henkilöt. Emoyhtiön henkilöstömäärän kasvu johtuu vuoden 2011 alussa tapahtuneesta Kokkolan Puhelin Oy:n tytäryhtiöfuusiosta.

Henkilöstön työtyytyväisyyttä tutkitaan vuosittain koko henkilöstön kattavalla kyselyllä. Tutkimus antaa arvokasta tietoa yritysjohdolle, esimiehille sekä koko henkilökunnalle työilmapiiristä, organisaation ja johtamisen toivuudesta sekä kehittämiskohteista. Tulosten perusteella sovitaan sekä yksiköiden sisäistä että kutakin yhtiötä ja koko konsernia koskevista toimenpiteistä. Työtyytyväisyyttä edistetään mm. hyvällä johtamisella, selkeällä organisoinnilla, asianmukaisilla työvälineillä sekä huolehtimalla osaamisen kehittämisestä.

Vuoden aikana otettiin käyttöön varhaisen tuen malli, jonka tarkoituksena on mahdollistaa oikea-aikainen tuki työntekijälle tilanteissa, joissa työkyky on heikentynyt. Mallissa keskeistä on esimiesten rooli työntekijän tukemisessa ja yhteisten ratkaisujen löytämisessä, ja esimiehet on koulutettu varhaisen tuen mallin hyödyntämiseen.

| Keskimääräinen henkilöstömäärä | 2011 | 2010 | 2009 |
|--------------------------------|------|------|------|
| Konserni | 735 | 696 | 720 |
| Emoyhtiö | 376 | 300 | 430 |

| Tilikauden palkat ja palkkiot, 1000 € | 2011 | 2010 | 2009 |
|---------------------------------------|--------|--------|--------|
| Konserni | 28 089 | 26 290 | 24 544 |
| Emoyhtiö | 13 832 | 11 502 | 14 222 |

Anviassa on käytössä kannustepalkkiojärjestelmä, johon kuuluu koko konsernin henkilöstö.

Nopea tekninen kehitys ja kiristynyt kilpailu asettavat henkilöstön osaamiselle kasvavia vaatimuksia, ja siksi koulutuksessa panostettiin erityisesti uusinta tekniikkaa ja asiakassuhteiden hoitoa koskevaan koulutukseen. Asennuspalveluissa toteutettiin laaja muuntokoulutus puhelinasentajasta tietoliikenneasentajaksi, johon osallistui 23 henkilöä. Yrityspalveluiden organisaatiomuutoksen yhteydessä järjestettiin myynnille asiakassuhteen hoitamiseen ja myyntitaitoihin liittyvää koulutusta.

Anvia Oyj:n henkilöstöllä on neljä edustajaa yhtiön hallintoneuvostossa.



Hallitus

Arto Pohto

- s. 1956, toimitusjohtaja
- Kauhava
- Toimikausi päättyy 31.12.2013
- Hallituksessa vuodesta 2009

Juha Häkkinen

- s. 1959, varatuomari
- Vaasa
- Toimikausi päättyy 31.12.2012
- Hallituksessa vuodesta 2003

Aappo Kontu

- s. 1952, toimitusjohtaja
- Mynämäki
- Toimikausi päättyy 31.12.2013
- Hallituksessa 7.12.2009 alkaen

Aaro Honkola

- Varapuheenjohtaja
- s. 1952, rahhoitusjohtaja
- Seinäjoki
- Toimikausi päättyy 31.12.2014
- Hallituksessa vuodesta 2005

Elina Varamäki

- s. 1972, kauppatieteiden tohtori, tutkija-yliopettaja
- Seinäjoki
- Toimikausi päättyy 31.12.2014
- Hallituksessa vuodesta 2011

Johan Malm

- s. 1967, johtaja
- Vaasa
- Toimikausi päättyy 31.12.2012
- Hallituksessa vuodesta 2011

Matti Korkiatupa

- s. 1955, toimitusjohtaja
- Seinäjoki
- Toimikausi päättyy 31.12.2012
- Hallituksessa vuodesta 2008

Bengt Beijar

- Puheenjohtaja
- s. 1951, yrittäjä
- Mustasaari
- Toimikausi päättyy 31.12.2014
- Hallituksessa vuodesta 2000

Hallintoneuvosto

Hallintoneuvoston puheenjohtajana toimii kansanedustaja, yrittäjäneuvos Lars Gästgivars ja varapuheenjohtajana 13.6.2011 alkaen toimitusjohtaja Olli Tarkkanen.

| | Kotikunta | Toimikausi (yhtiökokoukseen) | | Kotikunta | Toimikausi (yhtiökokoukseen) |
|---|------------------|--|-------------------------------------|------------------|--|
| Ahläng Kjell, yrittäjä | Maalahti | 2014 | Niemi Tom, dipl.ins. | Kokkola | 2013 |
| Alakoski Martti, liittopuh.joht. | Kurikka | 2013 | Ojaniemi Yrjö, toiminnanjoht. | Lapua | 2013 |
| Boström Peter, toim.joht. | Pietarsaari | 2014 | Pihlajamäki Jaakko, johtaja | Seinäjoki | 2012 |
| Flink Reijo, toim.joht. | Seinäjoki | 2013 | Riippi Heikki, maanviljelijä | Laihia | 2012 |
| Gästgivars Lars, yrittäjäneuvos, kansanedustaja, pj. | Mustasaari | 2014 | Risberg Pentti, projektipääll. | Vaasa | 2014 |
| Haapanen Pekka, toim.joht. | Vaasa | 2012 | Ruotsalainen Matti, talousjoht. | Vaasa | 2013 |
| Haapaniemi Jouni, kunnanjoht. | Vähäkyrö | 2012 | Sankelo Janne, rehtori | Vaasa | 2013 |
| Hagfors Jan-Erik, toim.joht. | Kauhava | 2014 | Simberg Kimmo, toim.joht. | Seinäjoki | 2013 |
| Hietala Mauri, elinkeinotoimenjoht. | Seinäjoki | 2013 | Storholm Stefan, toim.joht. | Pietarsaari | 2014 |
| Jansson Bengt, toim.joht. | Uusikaarlepyy | 2014 | Talvitie Liisa, varatuomari | Seinäjoki | 2012 |
| Karp Caj-Erik, toim.joht. | Mustasaari | 2012 | Tarkkanen Olli, toim.joht., varaji. | Seinäjoki | 2014 |
| Kumpula-Natri Miapetra, kansanedustaja | Vaasa | 2014 | Tourunen Elina, yksikön päällikkö | Helsinki | 2013 |
| Miikkulainen Esko, toim.joht. | Salo | 2012 | Töyli Tuula, toim.joht. | Vaasa | 2014 |
| Mäkinen Ari, ruiskumestari | Vaasa | 2012 | Valtari Hanna, koulutusjoht. | Seinäjoki | 2013 |
| | | | Westermark Tom, toim.joht. | Vaasa | 2012 |
| | | | Ylinen Mauno, agronomi | Kauhava | 2012 |

Johtoryhmä

Mathias Norrback

- Anvia Kuluttajapalvelut -liiketoiminnan johtaja
- Oikeustieteiden maisteri
- Konsernin palveluksessa vuodesta 2008

Tiina Nieminen

- Viestintäpäällikkö
- Filosofian maisteri
- Konsernin palveluksessa vuodesta 1998

Jaana Mäkinen

- Henkilöstöjohtaja
- Kauppatieteiden maisteri
- Konsernin palveluksessa vuodesta 1988

Jussi Jurva

- Anvia Verkot -liiketoiminnan johtaja
- Insinööri
- Konsernin palveluksessa vuodesta 2000

Arto Kukkonen

- Talousjohtaja
- Kauppatieteiden maisteri
- Konsernin palveluksessa vuodesta 2009

Matti Makkonen

- Toimitusjohtaja
- Diplomi-insinööri
- Konsernin palveluksessa vuodesta 2010

Marianne Hynninen

- Anvia TV -liiketoiminnan johtaja
- Kauppatieteiden lisensiaatti ja diplomi-insinööri
- Konsernin palveluksessa vuodesta 2009

Leo Höykinpuro

- Anvia Securi -liiketoiminnan johtaja
- Konsernin palveluksessa vuodesta 2008

Harri Suokko

- Operatiivinen johtaja, Anvia ICT -liiketoiminta
- Insinööri
- Konsernin palveluksessa elokuusta 2010

Antti Vihavainen

- Anvia Yrityspalvelut -liiketoiminnan johtaja
- Kauppatieteiden maisteri
- Konsernin palveluksessa vuodesta 2011



Hallituksen toimintakertomus

Anvia-konsernin liikevaihto kasvoi tilikaudella 7,4 % ollen 116,6 miljoonaa euroa. Liikevaihtoa kasvattivat Securi-, TV- ja Telecom -liiketoimintojen orgaaninen kasvu sekä edellisenä vuonna tehdyt liiketoimintakaupat. Tilikauden voitto oli 7,0 miljoonaa euroa eli 6,0 % liikevaihdosta.

Olennaiset tapahtumat tilikaudella

Yhtiökokouksen tekemän päätöksen mukaisesti Anvian osakkeet liitettiin arvoosuusjärjestelmään. Osakasmäärällä mitattuna kyse oli yksi suurimmista Suomessa toteutetuista siirroista (ks. tarkemmin kohta Yhtiön osakkeet).

Anvian asiakasmäärä kasvoi tilikauden aikana erityisesti kuluttajapalveluissa. Laajakaistaliittymien määrä kääntyi uudelleen nousuun, mikä osoittaa asiakkaiden arvostavan kiinteän verkon mahdollistamia nopeita ja toimintavarmoja yhteyksiä.

Lähetykset Anvian antenni-tv-verkossa aloitettiin 2.5.2011. Verkossa välitetään kotimaiset YLE:n, MTV3:n ja Nelosen teräväpiirtokanavat. Kuluttajille palvelut toimittavat Anvian asiakkaina olevat palveluoperaattorit. Anvian verkon palveluita on markkinoinut erityisesti TV Viihde -markkinointinimellä toimiva TDF Entertainment Oy. Anvian teräväpiirtoverkko kattaa tällä hetkellä yli 60 % suomalaisista kotitalouksista.

Anvia Oyj ja Kaskisissa kaapeli-tv-verkon omistava Kasvisio Oy sopivat marraskuussa liiketoimintakaupasta, jossa Kasvision kaapeli-tv-liiketoiminta siirtyy Anvialle vuoden 2012 aikana. Joulukuussa Anvia Oyj osti Verkko-osuuskunta Teerinetin kaapeli-tv-liiketoiminnan ja siihen liittyvän kiinteän omaisuuden.

Anvia Securin liikevaihto kasvoi voimakkaasti (18 %) erityisesti suurten uudisrakennuskohteiden turvatekniikka- ja lukitusjärjestelmätoimitusten ansiosta.

Konsernirakenne ja sen kehitys

Tilikaudella Anviassa oli neljä liiketoimintaluetta: Telecom eli tietoliikenteen palvelu- ja verkkoliiketoiminta, IT-liiketoiminta, Securi-turvatekniikan liiketoiminta sekä TV-liiketoiminta.

Anviassa päätettiin viime keväänä toteuttaa asiakasläheisyyttä painottava strategia ja yhdistettiin vuoden loppuun mennessä Telecom- ja IT-liiketoiminnat ICT-liiketoiminnaksi. Tätä varten Anvia Oyj hankki omistukseensa koko Anvia IT Oy:n osakannan alkuvuoden aikana. Muutos näkyy asiakkaille kuluttaja- ja yrityspalveluihin keskittyvinä yksikköinä sekä näitä tukevina teknisiä palveluita tuottavina yksikköinä sekä taustalla toimivana verkkoliiketoimintana.

Anvia Oyj:ssä toiminut, konesalipalveluita toimittava ICT-käyttöpalvelu-yksikkö siirrettiin vuoden alussa liiketoimintasiirtona vastaavia palveluita tuottavaan Anvia Hosting Oy:hyn.

Kokkolassa toimiva hälytyskeskus siirrettiin vuoden alussa liiketoimintakauppana Anvia Oyj:stä Anvia Securi Oy:öön. Operaatiivisesti hälytyskeskus on toiminut Securi-liiketoiminnassa jo usean vuoden ajan.

Lisäksi emoyhtiö on 28.12.2011 ostanut Anvia Hosting Oy:n vähemmistöosakkaiden osakkeita siten, että se omistaa yhtiön osakkeista 80 %.

Anvia Oyj:n toimistokiinteistöt yhtiöitettiin Anvia Kiinteistöt Oy:ksi 1.4.2011.

Anvia-konsernin juridinen rakenne 1.1.2012 muodostuu emoyhtiö Anvia Oyj:stä sekä Anvia Yrityspalvelut Oy:stä (joka 9.12.2011 saakka toimi nimellä Anvia IT Oy Ab), Anvia Securi Oy:stä, Anvia Hosting Oy:stä, Anvia Asennuspalvelut Oy:stä, Anvia Kiinteistöt Oy:stä sekä Anvia TV Oy:stä ja sen tytäryhtiöstä Hibox Systems Oy.

Anvia Asennuspalvelut Oy on päätetty fuusioida Anvia Oyj:hin vuoden 2012 aikana ja fuusion valmistelu on aloitettu.

Taloudellinen kehitys

Konsernin liikevaihto kasvoi tilikaudella 2011 edellisestä vuodesta 7,4 % (5,1 %) ollen 116,6 miljoonaa euroa (108,6 milj. euroa). Kasvu johtui Securi-, TV- ja Telecom-liiketoimintojen orgaanisesta kasvusta sekä edellisenä vuonna tehdyistä liiketoimintakaupoista.

Liikevoitto oli konsernissa 9,2 miljoonaa euroa (10,0) eli 7,9 % (9,2 %) liikevaihdosta.

Suunnitelman mukaisia poistoja tehtiin konsernissa 8,9 milj. € (8,8) ja liikearvo-poistoja 2,7 milj. euroa (2,5). Liiketulosta rasitti arvo-osuusjärjestelmään siirtymisestä aiheutuneet noin 0,8 miljoonan euron kertaluonteiset kustannukset.

Konsernin tilikauden voitto oli 7,0 milj. € (8,9). Tulosta rasitti emoyhtiön omistamien rahoitusarvopaperien arvonalasku.

Konsernin osakekohtainen tulos oli 81 euroa, kun se edellisenä vuonna oli 103 euroa.

| Taloudelliset tunnusluvut | 2011 | 2010 | 2009 |
|--|---------|---------|---------|
| EMOYHTIÖ | | | |
| Liikevaihto | 68 198 | 56 005 | 57 167 |
| Liikevaihdon muutos % | 21,8 | -2,0 | -3,0 |
| Liikevoitto | 10 731 | 10 787 | 9 429 |
| Liikevoitto% | 15,7 | 19,3 | 16,5 |
| Tilikauden tulos | 9 701 | 24 014 | 10 008 |
| Tilikauden tulos ilman sulautumisvoittoja | | 9 592 | |
| Oman pääoman tuotto % | 8,8 | 8,4 | 8,1 |
| Oman pääoman tuotto %, sulautuminen eliminoitu | | 8,9 | |
| Omavaraisuusaste % | 88,6 | 88,3 | 88,6 |
| Omavaraisuusaste %, sulautuminen eliminoitu | | 95,5 | |
| Sijoitetun pääoman tuotto % | 11,8 | 10,8 | 10,7 |
| Sijoitetun pääoman tuotto %, sulautuminen eliminoitu | | 11,7 | |
| Bruttoinvestoinnit | 11 050 | 4 961 | 30 245 |
| Taseen loppusumma | 149 266 | 148 537 | 128 433 |
| Taseen loppusumma ilman sulautumista | | 120 857 | |
| Henkilökunta keskimäärin (FTE) ¹ | 376 | 300 | 430 |
| Henkilökunta keskimäärin (NOE) ² | 407 | 391 | 452 |
| Osinko/osake ³ | 80 | 103 | 92 |
| KONSERNI | | | |
| Liikevaihto | 116 563 | 108 564 | 103 281 |
| Liikevaihdon muutos % | 7,4 | 5,1 | 8,8 |
| Liikevoitto | 9 202 | 10 036 | 8 887 |
| Liikevoitto% | 7,9 | 9,2 | 8,6 |
| Tilikauden tulos | 7 000 | 8 888 | 7 879 |
| Oman pääoman tuotto % | 6,7 | 8,1 | 6,5 |
| Omavaraisuusaste % | 81,6 | 82,0 | 80,5 |
| Sijoitetun pääoman tuotto % | 11,5 | 11,3 | 9,6 |
| Bruttoinvestoinnit | 13 605 | 11 369 | 19 023 |
| Taseen loppusumma | 134 610 | 135 309 | 136 931 |
| Henkilökunta keskimäärin (FTE) ¹ | 735 | 696 | 720 |
| Henkilökunta keskimäärin (NOE) ² | 795 | 757 | 742 |
| Tulos/osake ⁴ | 81 | 103 | 92 |
| Operatiivinen osuus | 81 | 103 | 92 |

Laskentakaavat:

Oman pääoman tuotto % (ROE)

Tulos ennen satunnaisia eriä - tuloverot
varsinaisesta toiminnasta X 100

Oma pääoma (keskim.) + vähemmistöosuus (keskim.)

Tunnusluvun jakajana käytetään tilikauden alun ja lopun keskiarvoa, tilikauden pituudella painotettuna.

Sijoitetun pääoman tuotto % (ROI)

Tulos ennen satunnaisia eriä + vieraan pääoman rahoituskulut X 100

Taseen loppusumma (keskim.) - korottomat velat (keskim.)

Tunnusluvun jakajana käytetään tilikauden alun ja lopun keskiarvoa, tilikauden pituudella painotettuna.

Omavaraisuusaste

Oma pääoma + vähemmistöosuus x 100

Taseen loppusumma - saadut ennakot

Jakajassa ja jaettavassa käytetään tilinpäätöspäivän arvoja.

¹ FTE: henkilöstömäärä kokoaikaisiksi muutettuna

² NOE: työsuhteessa olevien määrä keskimäärin

³ Ehdotus

⁴ Konsernin omistamat osakkeet vähennetty kokonaisosakemäärästä

Investoinnit ja rahoitus

Konsernin investointien kokonaismäärä oli 13,6 milj. € (11,4 milj. €). Pääosa investoinneista kohdistui Telecom-liiketoiminnan verkonrakentamiseen, TV-liiketoiminnan antenni-tv-verkon rakentamiseen sekä tytäryhtiöiden vähemmistöosakkaiden osuuskien lunastamiseen.

Osa rahavaroista on sijoitettu julkisen kaupankäynnin kohteena oleviin osakkeisiin, rahasto-osuuksiin ja joukkovelkakirjalainoihin. Alkuvuonna 2011 emoyhtiö lisäsi

sijoituksia rahoitusarvopapereihin. Konsernin rahoitusarvopapereiden kirjanpitoarvo oli tilikauden lopussa 20,5 milj. euroa (18,4 milj. euroa edellisenä vuonna) ja markkina-arvo 23,3 milj. euroa (22,4 milj. euroa). Sijoituksista saadut osinkotuotot ylittivät edellisen vuoden vastaavat tuotot, mutta osakemarkkinoiden epävarmuus heikensi arvopapereiden arvoa vuoden loppupuoliskolla.

Yhtiökokouksen päätöksen mukaisesti Anvia Oyj jakoi vuodelta 2010 osinkoa 103

euroa/osake. Osakkeiden täsmäytyspäivä oli 25.5.2011 ja osingot maksettiin arvo-osuusjärjestelmään rekisteröidyille osakkaille 7.6.2011.

Anvia Oyj harjoittaa aktiivista osinkopoliittikkaa. Hallitus on linjannut voitonjaon periaatteeksi, että yhtiö jakaa omistajille vakaata ja kilpailukykyistä osinkoa, joka on vähintään puolet konsernin vuosituloksesta.

Yhtiön osakkeet

Yhtiöllä on 94 014 osaketta. Kukin osake oikeuttaa yhteen ääneen yhtiökokouksessa, kuitenkin niin, että kukaan ei saa äänestää enemmällä kuin yhdellä kymmenesosalla kokouksessa edustetusta äänimäärästä. Emo- ja tytäryhtiöt omistavat yhteensä 8 072 osaketta ja ulkona olevien osakkeiden määrä on 85 942.

Yhtiökokouksen 21.5.2010 tekemän päätöksen mukaisesti Anvian osakkeet liitettiin arvo-osuusjärjestelmään. 1.3.2011–15.4.2011 olleen ilmoittautumisajan kuluessa arvo-osuusjärjestelmään rekisteröitiin 70 318 osaketta (75 % koko osakekannasta) ja vuoden loppuun mennessä arvo-osuusjärjestelmään oli rekisteröity 84 682 osaketta (90 %). Rekisteröinnin yhteydessä on päivitetty osakerekisterin omistajatiedot ajan tasalle tuhansien sellaisten osakkeiden osalta, jotka ovat vuosien mittaan esimerkiksi perinnön tai osituksen myötä vaihtaneet omistajaa.

Anvian osakkeita voidaan rekisteröidä arvo-osuusjärjestelmään tammikuuhun 2021 saakka. Mahdolliset osingot maksetaan ainoastaan arvo-osuusjärjestelmässä oleville osakkeille. Osinkojen vanhenemisaika on osakeyhtiölain mukaisesti kolme vuotta.

Henkilöstö

Henkilökunnan keskimääräinen lukumäärä tilikauden aikana oli konsernissa 735 ja emoyhtiössä 376. Keskimääräistä lukumäärää laskettaessa on otettu huomioon myös mahdollinen työsuhteen osa-aikaisuus. Konsernin keskimääräinen henkilökuntamäärä on kasvanut vuoden aikana 39 henkilöllä.

Henkilöstömäärää ovat lisänneet kesällä 2010 tehdyt liiketoimintakaupat sekä organisaation kasvun vaatimat uudet henkilöt. Emoyhtiön henkilöstömäärän kasvu johtuu vuoden 2011 alussa tapahtuneesta Kokkolan Puhelin Oy:n tytäryhtiöfuusiosta.

| Keskimääräinen henkilöstömäärä | 2011 | 2010 | 2009 |
|--------------------------------|------|------|------|
| Konserni | 735 | 696 | 720 |
| Emoyhtiö | 376 | 300 | 430 |

| Tilikauden palkat ja palkkiot, 1000 € | 2011 | 2010 | 2009 |
|---------------------------------------|--------|--------|--------|
| Konserni | 28 089 | 26 290 | 24 544 |
| Emoyhtiö | 13 832 | 11 502 | 14 222 |

| Omat osakkeet 31.12.2011 | Kpl | Osuus osakke-pääomasta |
|------------------------------------|-------|------------------------|
| Tytäryhtiöillä emoyhtiön osakkeita | 6 583 | 7,01 % |
| Emoyhtiöllä omia osakkeita | 1 489 | 1,58 % |
| Konsernilla omia osakkeita | 8 072 | 8,59 % |

Anvia Oyj:n suurimmat osakkeenomistajat 31.12.2011

| | | |
|--------------------------------------|---------------|---------------|
| Ilkka-Yhtymä Oyj ¹ | 4085 | 4,4 % |
| Keskinäinen Eläkevakuutusyhtiö Etera | 4014 | 4,3 % |
| S4FD2 Holding Oy ² | 2021 | 2,2 % |
| S4FD1 Holding Oy ² | 1616 | 1,7 % |
| Elisa Oyj ³ | 1413 | 1,5 % |
| Oy Katternö Ab ⁴ | 1410 | 1,5 % |
| Fiaset Oy ³ | 1261 | 1,3 % |
| JMS Group Oy ³ | 934 | 1,0 % |
| SL Yhtiöt Oy | 926 | 1,0 % |
| Etelä-Pohjanmaan Osuuspankki | 818 | 0,9 % |
| Suomen valtio ja sen laitokset | 782 | 0,8 % |
| Oy Herrfors Ab ⁴ | 744 | 0,8 % |
| Etelä-Pohjanmaan Osuuskauppa | 595 | 0,6 % |
| Vaasan kaupunki | 593 | 0,6 % |
| SSP Yhtiöt Oy ² | 527 | 0,6 % |
| Seinäjoen kaupunki | 470 | 0,5 % |
| I-Mediat Oy ¹ | 355 | 0,4 % |
| S4F Holding Oy ² | 341 | 0,4 % |
| Nordea Pankki Suomi Oyj | 273 | 0,3 % |
| Mustasaaren kunta | 196 | 0,2 % |
| Yhteensä | 23 374 | 24,9 % |

¹ Ilkka-yhtymä konserni, omistus yhteensä 4 594 kpl, 4,89 %

² S4F-ryhmä Finnet-yhtiöitä sekä SSP-yhtiöt, omistus yhteensä 4505 kpl, 4,79 %

³ Elisa-konserni, omistus yhteensä 3 608 kpl, 3,84 %

⁴ Katternö-konserni, omistus yhteensä 2 154 kpl, 2,29 %

Taulukko ei sisällä Anvia-konsernin omistamia osakkeita. Näitä on yhteensä 8 072 kpl (8,59 % koko osakekannasta)

Konsernin palkkakulujen kasvuun vaikuttaa henkilömäärän lisääntyminen ja henkilöstörakenteen muuttuminen entistä enemmän asiantuntijapainotteiseksi.

Tutkimus- ja kehitystoiminta

Konsernissa oli tutkimus- ja kehitystoimintaan sekä tuotekehitykseen liittyviä välitömiä kuluja 1,8 milj. euroa (0,8 milj. eu-

roa vuonna 2010 ja 0,7 milj. euroa vuonna 2009). Tämä vastaa 1,5 prosenttia liikevaihdosta (0,7 % vuonna 2010 ja 0,6 % vuonna 2009).

Arvio toiminnan merkittävimmistä riskeistä ja epävarmuustekijöistä

Riskienhallinta tukee Anvian liiketoimintaa varmistamalla, että liiketoimintaan vaikuttavat riskit tunnistetaan, niiden vaikutukset arvioidaan ja toimenpiteet määritellään. Yhtiö jakaa liiketoimintaan vaikuttavat riskinsä strategisiin, operatiivisiin, rahoitus- ja vahinkoriskeihin.

Strategisista riskeistä merkittävimmät liittyvät investointeihin, kuten kiinteistö- ja verkkoinvestointeihin sekä yritysostoihin. Investointeihin liittyvien riskien hallitsemiseksi konsernilla on käytössä strukturoitu, hallituksen hyväksymä suunnittelu- ja päätöksentekomalli.

Operatiiviset riskit liittyvät konsernin liiketoiminnalliseen suoritus- ja kilpailukykyyn. Konsernin toimialoilla sekä tekninen kehitys että markkinatilanteen muutos on nopeaa, ja kilpailukyvyyn ylläpito edellyttää jatkuvaa kehittymistä ja markkinamuutoksiin sopeutumista. Konsernissa toteutetaan järjestelmällistä kilpailutilanteen ja teknisen kehityksen seuranta, arvioidaan näihin liittyviä riskejä ja täsmennetään toimenpiteet sekä vastuut riskien hallitsemiseksi.

Rahoitusriskien hallinnassa keskeistä on rahoituksen kustannusten ja saatavuuden arviointi. Konsernissa arvioidaan ja seurataan jatkuvasti liiketoiminnan edellyttämän rahoituksen määrää, jotta konsernilla olisi riittävästi likvidejä varoja toiminnan rahoittamiseksi. Myyntisaamisten luottoriskikeskittymät ovat varsinkin ICT-liiketoiminnassa vähäisiä suuren asiakaskunnan ja pitkälle automatisoitujen prosessien ansiosta. Luottoriskit ovat kuitenkin kasvaneet konsernissa uusien liiketoimintojen myötä. Anvialla on aktiivinen hajautettuihin allokaatioihin perustuva riskejä hallitseva sijoitusstrategia. Sijoitustoiminnan riskit eivät saa vaarantaa yhtiön strategisten ja operatiivisten tavoitteiden saavuttamista.

Vahinkoriskejä hallitaan ajantasaisella ja riskeihin suhteutettuna oikeanlaajuisella vakuutusturvalta ja ennakoivalla toiminnalla.

Yhtiökokous

Anvia Oyj:n varsinainen yhtiökokous pidettiin 25.5.2011.

Yhtiökokous päätti enintään 100 000 euron lahjoituksesta tukemaan yhtiön toiminta-alueella annettavaa korkeakouluopetusta tai muita vastaavia yleishyödyllisiä tarkoituksia ja valtuutti hallituksen päättämään lahjoitukseen liittyvistä käytännön toimituksista. Yhtiökokouksen päätöksen mukaisesti Anvia on tukenut pohjalaisia korkeakouluja yhteensä 100 000 eurolla. Anvia on lahjoittanut Åbo Akademille, Svenska Handelshögskolanille, Jyväskylän yliopistoon kuuluvalla yliopistokeskus Chydeniukselle ja Etelä-Pohjanmaan korkeakoulusäätiölle kullekin 25 000 euroa.

Hallintoneuvostoon valittiin uusina jäseninä toimitusjohtaja Olli Tarkkanen, toimitusjohtaja Jan-Erik Hagfors ja toimitusjohtaja Reijo Flink.

Hallitus, hallintoneuvosto ja johto

Anvian hallituksessa toimivat 25.5.2011 saakka Harri Niemelä (puheenjohtaja), Aaro Honkola (varapuheenjohtaja), Bengt Beijar, Juha Häkkinen, Aappo Kontu, Matti Korkiatupa, Matti Makkonen ja Arto Pohto. Harri Niemelän ja Matti Makkosen erottua hallituksesta heidän tilalleen valittiin hallintoneuvoston kokouksessa 13.6.2011 KTT Elina Varamäki ja DI Johan Malm. Uudeksi puheenjohtajaksi hallitus valitsi Bengt Beijarin. Hallitus kokoontui tilikauden aikana 16 kertaa.

Yhtiön hallituksen vastuulle kuuluvien asioiden valmistelua varten on hallituksen alaisuudessa toiminut kolme valiokuntaa, palkitsemisvaliokunta, tarkastusvaliokunta ja sijoitusvaliokunta.

Palkitsemisvaliokuntaan ovat kuuluneet Juha Häkkinen, Aappo Kontu ja Johan Malm. Tarkastusvaliokuntaan ovat kuuluneet Aaro Honkola, Arto Pohto ja Elina Varamäki. Sijoitusvaliokuntaan ovat kuuluneet Bengt Beijar, Juha Häkkinen ja Matti Korkiatupa.

Yhtiön hallintoneuvoston kokoonpano on esitetty yhtiön vuosikertomuksessa. Hallintoneuvostolla oli vuoden aikana kolme kokousta.

Anvia Oyj:n toimitusjohtajana ja konserni-johtajana toimii Matti Makkonen. Konsernin johtoryhmässä ovat tilivuonna toimineet toimitusjohtaja Matti Makkonen, operatiivinen johtaja Harri Suokko, Kuluttajapalvelut-liiketoiminnan johtaja Mathias Norrback, Yrityspalvelut-liiketoiminnan johtaja Antti Vihavainen, Securi-liiketoiminnan johtaja Leo Höykinpuro, TV-liiketoiminnan johtaja Marianne Hynninen, henkilöstöjohtaja Jaana Mäkinen ja talousjohtaja Arto Kukkonen.

Tilintarkastaja

Tilintarkastajana on toiminut KHT-tilintarkastusyhteisö Ernst & Young Oy, päävastuullisena tilintarkastajana Kristian Berg, KHT.

Esitys tilikauden voiton käsittelystä

Emoyhtiön voitonjakokelpoiset varat ovat 74 514 726,78 €. Hallitus ehdottaa yhtiökokoukselle, että emoyhtiön tilikauden voitosta 9 701 371,98 € jaetaan osinkoa 80 €/osake ulkona oleville osakkeille, 92 525 kpl, kaikkiaan 7 402 000 €. Kertyneisiin voittovaroihin siirrettäisiin tilikauden voitosta 2 299 371,98 €.

Yhtiön taloudellisessa asemassa ei tilikauden päättymisen jälkeen ole tapahtunut olennaisia muutoksia. Yhtiön maksuvalmius on hyvä, eikä ehdotettu voitonjako hallituksen näkemyksen mukaan vaaranna yhtiön maksukykyä.

Tilikauden jälkeiset tapahtumat

1.1.2012 astui voimaan Anvian uusi, asiakaslähtöisesti muodostettu organisaatiorakenne. Anvia-konsernissa on kolme liiketoiminta-aluetta: Securi, TV sekä ICT, joka jakautuu Kuluttajapalveluihin, Yrityspalveluihin, Verkkoihin sekä näitä tukeviin Tekniset palvelut- ja Palvelukehitys-yksiköihin. Organisaatiomuutoksen yhteydessä Anvia Oyj:n yritysmyynnin muodostaneet noin 40 henkilöä ovat siirtyneet Anvia Yrityspalvelut Oy:hyn ja noin 40 asentajaa ja asiantuntijaa on siirtynyt Anvia Yrityspalvelut Oy:stä Anvia Oyj:hin. Kaikki henkilöt ovat siirtyneet ns. vanhoina työntekijöinä.

Näkymiä vuodelle 2012

Anvia odottaa tilikaudelle 2012 liikevaihdon kasvua. Yhtiö tavoittelee kannattavuuden parantamista kaikissa liiketoiminoissaan.

ICT-liiketoiminnassa kasvua odotetaan erityisesti kuluttajien tv-palveluista ja laajakaistayhteyksistä sekä yritysasiakkaiden entistä laajemmista palvelukokonaisuuksista. Investointeja kuituverkkoihin lisätään merkittävästi, jotta asiakkaille voidaan tarjota huippunopeita, kilpailukykyisiä ja tulevaisuuden tarpeita vastaavia yhteyksiä. Anvia uskoo yrityspalveluiden kasvavan lähinnä verkossa tuotettavien palveluiden kysynnän myötä.

TV-liiketoiminta odottaa kasvua kaikissa tuote- ja palveluryhmissään. Kannattavuuden ennustetaan parantuvan DVB-T2-verkon käyttöasteen myötä. Anvia TV lisää panostustaan TV-ohjelmia IP-verkkoihin välittävää ohjelmistoteknologiaa tuottavan tytäryhtiönsä Hibox Systems Oy:n toimintaan kansainvälisten kasvumahdollisuuksien hyödyntämiseksi.

Securi-liiketoiminnassa liikevaihdon arvioidaan pysyvän samalla tasolla kuin viime vuonna. Vuonna 2011 toimitettujen laajojen uudisrakennusprojektien sijasta yhtiö keskittyy jälkimarkkinatoimituksiin ja pyrkii kannattavuuden kehittämiseen usean vuoden nopeat kasvun jälkeen.

Konsernituloslaskelma

| (1000 €) | Liite | 1.1.-31.12.2011 | 1.1.-31.12.2010 |
|---|-------|-----------------|-----------------|
| LIKEVAIHTO | 3. | 116 563 | 108 564 |
| Liiketoiminnan muut tuotot | 4. | 392 | 676 |
| Osuus osakkuusyhtiöiden tuloksista | | -32 | -41 |
| Materiaalit ja palvelut | 5. | 46 627 | 41 788 |
| Henkilöstökulut | 6. | 33 979 | 31 664 |
| Poistot ja arvonalentumiset | 7. | 11 506 | 11 359 |
| Liiketoiminnan muut kulut | | 15 609 | 14 352 |
| LIKEVOITTO | | 9 202 | 10 036 |
| Rahoitustuotot ja -kulut | 9. | 1 490 | 2 472 |
| VOITTO ENNEN TILINPÄÄTÖSSIIRTOJA JA VEROJA | | 10 692 | 12 508 |
| Tuloverot | 12. | -3 296 | -3 511 |
| Vähemmistön osuus | | -396 | -109 |
| TILIKAUDEN VOITTO | | 7 000 | 8 888 |

Konsernitase

| (1000 €) | Liite | 31.12.2011 | 31.12.2010 |
|-------------------------------------|-------|----------------|----------------|
| VASTAAVAA | | | |
| PYSYVÄT VASTAAVAT | | | |
| Aineettomat hyödykkeet | 13. | 8 386 | 8 404 |
| Aineelliset hyödykkeet | | 49 592 | 48 480 |
| Sijoitukset | | 21 529 | 21 615 |
| PYSYVÄT VASTAAVAT YHTEENSÄ | | 79 507 | 78 499 |
| VAIHTUVAT VASTAAVAT | | | |
| Vaihto-omaisuus | 14. | 9 711 | 8 410 |
| Pitkäaikaiset saamiset | 15. | 76 | 50 |
| Lyhytaikaiset saamiset | 16. | 14 710 | 13 260 |
| Rahoitusarvopaperit | 17. | 20 530 | 18 373 |
| Rahat ja pankkisaamiset | | 10 076 | 16 717 |
| VAIHTUVAT VASTAAVAT YHTEENSÄ | | 55 103 | 56 810 |
| VASTAAVAA YHTEENSÄ | | 134 610 | 135 309 |
| VASTATTAVAA | | | |
| OMA PÄÄOMA | | | |
| Osakepääoma | 18. | 1 504 | 1 504 |
| Vararahasto | | 8 133 | 8 133 |
| Liittymismaksurahasto | | 41 791 | 41 795 |
| Edellisten tilikausien voitto | | 50 688 | 50 425 |
| Tilikauden voitto | | 7 000 | 8 888 |
| OMA PÄÄOMA YHTEENSÄ | | 109 116 | 110 745 |
| VÄHEMMISTÖSUUS | | 609 | 927 |
| VIERAS PÄÄOMA | | | |
| Laskennallinen verovelka | 20. | 2 088 | 2 145 |
| Pitkäaikainen vieras pääoma | 21. | 3 496 | 3 694 |
| Lyhytaikainen vieras pääoma | 22. | 19 301 | 17 798 |
| VIERAS PÄÄOMA YHTEENSÄ | | 24 885 | 23 637 |
| VASTATTAVAA YHTEENSÄ | | 134 610 | 135 309 |

Konsernin rahoituslaskelma

| (1000 €) | 1.1.-31.12.2011 | 1.1.-31.12.2010 |
|---|----------------------|-----------------|
| Liiketoiminnan rahavirta | | |
| Liikevoitto | 9 202 | 10 036 |
| Oikaisut liikevoittoon | 11 481 | 11 400 |
| Käyttöpääoman muutos | -2 143 | -1 346 |
| Saadut osingot | 2 586 | 1 762 |
| Rahoitustuotot | 960 | 916 |
| Rahoituskulut | -321 | -206 |
| Verot | -2 456 | -3 470 |
| Liiketoiminnan rahavirta | 19 309 | 19 092 |
| Investointien rahavirta | | |
| Osakkeiden ostot | -3 099 | -2 458 |
| Liiketoiminnan ostot | -202 | -398 |
| Investoinnit aineellisiin ja aineettomiin hyödykkeisiin | -10 035 | -6 498 |
| Muut käyttöomaisuuden myynnit | 57 | |
| Investointien rahavirta | -13 279 | -9 354 |
| Rahoituksen rahavirta | | |
| Pitkäaikaisten lainojen muutos | -197 | -1 305 |
| Lyhytaikaisten lainojen muutos | -899 | -473 |
| Liittymismaksurahaston muutos | -4 | -11 |
| Osingot ja muu voitonjako | -7 729 | -7 618 |
| Rahoituksen rahavirta | -8 829 | -9 407 |
| Rahavarojen muutos laskelman mukaan | -2 799 | 331 |
| Rahavarat 1.1. | 35 091 | 34 760 |
| Realisoitumattomat arvonalennukset ja palautukset | -1 686 | |
| Rahavarat 31.12.* | 30 606 | 35 091 |
| Rahavarojen muutos | -2 799 | 331 |
| Käyttöpääoman muutos: | | |
| Pitkäaikaiset saamiset | lisäys -/ vähennys + | |
| | | -26 |
| Lyhytaikaiset saamiset | lisäys -/ vähennys + | |
| | | -1 979 |
| Vaihto-omaisuus | lisäys -/ vähennys + | |
| | | -1 301 |
| Lyhytaikainen vieras pääoma | vähennys -/ lisäys + | |
| | | 1 163 |
| | | -2 143 |

* Rahoitusarvopaperit on rahoituslaskelmassa käsitelty rahavaroina.

Emoyhtiön tuloslaskelma

| (1000 €) | Liite | 1.1.-31.12.2011 | 1.1.-31.12.2010 |
|---|-------|-----------------|-----------------|
| LIKEVAIHTO | 3. | 68 198 | 56 005 |
| Liiketoiminnan muut tuotot | 4. | 258 | 403 |
| Materiaalit ja palvelut | 5. | 23 130 | 18 718 |
| Henkilöstökulut | 6. | 16 508 | 13 662 |
| Poistot ja arvonalentumiset | 7. | 7 199 | 6 153 |
| Liiketoiminnan muut kulut | | 10 888 | 7 088 |
| LIKEVOITTO | | 10 731 | 10 787 |
| Rahoitustuotot ja -kulut | 9. | 3 083 | 2 384 |
| VOITTO ENNEN SATUNNAISERIÄ | | 13 814 | 13 171 |
| Satunnaiset erät | 10. | -1 126 | 14 086 |
| VOITTO ENNEN TILINPÄÄTÖSSIIRTOJA JA VEROJA | | 12 688 | 27 257 |
| Tilinpäätössiirrot | 11. | -242 | -428 |
| Tuloverot | 12. | -2 745 | -2 815 |
| TILIKAUDEN VOITTO | | 9 701 | 24 014 |

Emoyhtiön tase

| (1000 €) | Liite | 31.12.2011 | 31.12.2010 |
|-------------------------------------|-------|----------------|----------------|
| VASTAAVAA | | | |
| PYSYVÄT VASTAAVAT | 13. | | |
| Aineettomat hyödykkeet | | 842 | 737 |
| Aineelliset hyödykkeet | | 34 524 | 46 475 |
| Sijoitukset | | 75 774 | 59 329 |
| PYSYVÄT VASTAAVAT YHTEENSÄ | | 111 140 | 106 541 |
| VAIHTUVAT VASTAAVAT | | | |
| Vaihto-omaisuus | 14. | 2 897 | 2 791 |
| Lyhytaikaiset saamiset | 16. | 7 571 | 5 598 |
| Rahoitusarvopaperit | 17. | 20 530 | 18 373 |
| Rahat ja pankkisaamiset | | 7 128 | 15 234 |
| VAIHTUVAT VASTAAVAT YHTEENSÄ | | 38 126 | 41 996 |
| VASTAAVAA YHTEENSÄ | | 149 266 | 148 537 |
| VASTATTAVAA | | | |
| OMA PÄÄOMA | 18. | | |
| Osakepääoma | | 1 504 | 1 504 |
| Vararahasto | | 8 133 | 8 133 |
| Liittymismaksurahasto | | 41 791 | 41 795 |
| Edellisten tilikausien voitto | | 64 813 | 50 019 |
| Tilikauden voitto | | 9 701 | 24 014 |
| OMA PÄÄOMA YHTEENSÄ | | 125 942 | 125 465 |
| TILINPÄÄTÖSSIIRTOJEN KERTYMÄ | 19. | 8 042 | 7 774 |
| VIERAS PÄÄOMA | | | |
| Pitkäaikainen vieras pääoma | 21. | 3 497 | 3 645 |
| Lyhytaikainen vieras pääoma | 22. | 11 785 | 11 653 |
| VIERAS PÄÄOMA YHTEENSÄ | | 15 282 | 15 298 |
| VASTATTAVAA YHTEENSÄ | | 149 266 | 148 537 |

Emoyhtiön rahoituslaskelma

| (1000 €) | 1.1.-31.12.2011 | 1.1.-31.12.2010 |
|--|-----------------|-----------------|
| Liiketoiminnan rahavirta | | |
| Liikevoitto | 10 731 | 10 787 |
| Oikaisut liikevoittoon | 7 142 | 6 137 |
| Käyttöpääoman muutos | -2 463 | -322 |
| Saadut osingot | 2 697 | 1 616 |
| Korko- ja muut rahoitustuotot | 1 026 | 918 |
| Rahoituskulut | -254 | -150 |
| Satunnaiset kulut | -336 | -336 |
| Verot | -2 257 | -2 815 |
| Liiketoiminnan rahavirta | 16 286 | 15 835 |
| Investointien rahavirta | | |
| Investoinnit aineellisiin ja aineettomiin hyödykkeisiin | -7 907 | -4 792 |
| Aineellisten ja aineettomien hyödykkeiden luovutusvoitot | 57 | 36 |
| Osakkeiden ostot | -3 096 | -1 944 |
| Liiketoiminnan ostot | | -116 |
| Fuusiossa tulleet osakkeet ja vähentyneet saamiset | | 2 502 |
| Pitkäaikaisten saamisten lisäys | -768 | -671 |
| Osakkeiden myynnit ja pääomanpalautukset | | |
| Investointien rahavirta | -11 714 | -4 985 |
| Rahoituksen rahavirta | | |
| Pitkäaikaisten lainojen muutos vähennys -/ lisäys + | -149 | |
| Lyhytaikaisten lainojen muutos vähennys -/ lisäys + | | -1 085 |
| Liittymismaksurahaston muutos | -4 | -11 |
| Maksetut osingot | -8 682 | -8 207 |
| Rahoituksen rahavirta | -8 835 | -9 303 |
| Rahavarojen muutos laskelman mukaan | -4 263 | 1 547 |
| Rahavarat 1.1. | 33 607 | 20 596 |
| Fuusiossa/liiketoimintasiirrossa tulleet rahavarat | -1 | 11 464 |
| Realisoitumattomat arvonalennukset ja palautukset | -1 685 | |
| Rahavarat 31.12.* | 27 658 | 33 607 |
| Rahavarojen muutos | -4 263 | 1 547 |
| KÄYTTÖPÄÄOMAN MUUTOS | | |
| Lyhytaikaiset saamiset lisäys -/ vähennys + | -1 162 | 1 068 |
| Lyhytaikaiset saamiset, fusio lisäys -/ vähennys + | | -1 116 |
| Vaihto-omaisuus lisäys -/ vähennys + | -106 | -176 |
| Lyhytaikainen vieras pääoma vähennys -/ lisäys + | -1 195 | -98 |
| | -2 463 | -322 |

* Rahoitusarvopaperit on rahoituslaskelmassa käsitelty rahavaroina.

Tilinpäätöksen liitetiedot

Tilinpäätöksen laadintaperiaatteet 2011

1. KONSERNITILINPÄÄTÖS

Anvia Oyj, kotipaikka Seinäjoki, on Anvia-konsernin emoyhtiö. Jäljennös konsernitilinpäätöksestä on saatavissa Anvia Oyj:n konttorista Silmukkatie 6, 65100 Vaasa.

1.1. Konsernitilinpäätöksen laajuus

Konsernitilinpäätökseen on yhdistelty kaikki konserniyhtiöt seuraavia yhtiöitä lukuunottamatta: Oy Wastel Ab:n, Kiinteistö Oy Pohjanplassi ja Fast. Ab Jakobstads Bottenvikvägen 31:n osalta ei ole laadittu erillisiä yhdistelylaskelmia. Näiden yhtiöiden yhdistelemisellä konsernitilinpäätökseen ei olisi mainittavaa vaikutusta konsernin tulokseen eikä omaan pääomaan.

Osakkuusyhtiö Fenix Solutions Oy:n tuloksesta on konsolidoitu konsernin osuus tuloslaskelmaan.

1.2. Konsernitilinpäätöksen laadintaperiaatteet

Konsernitilinpäätöstä laadittaessa on eliminoitu yhtiöiden keskinäiset tuotot, kulut ja voitonjako, samoin yhtiöiden keskinäiset saamiset ja velat.

Keskinäisen osakeomistuksen eliminoinnissa on käytetty hankintamenomenetelmää. Vähemmistöosuudet on erotettu konsernin omasta pääomasta ja tuloksesta sekä esitetty omana eränään.

2. ARVOSTUSPERIAATTEET

2.1. Pysyvien vastaavien arvostus

Aineettomat ja aineelliset pysyvät vastaavat on merkitty taseeseen muuttuvaan hankintamenoa vähennettynä suunnitelman mukaisilla poistoilla.

Suunnitelman mukaiset poistoajat ovat:

| | |
|------------------------------|-------------|
| Muut pitkävaikutteiset menot | 5-10 vuotta |
| Rakennukset ja rakennelmat | 25 vuotta |
| Verkosto | 5-10 vuotta |
| Koneet ja kalusto | 5 vuotta |
| Liikearvo | 3 vuotta |
| Konserniliikearvo | 5 vuotta |

Pysyvien vastaavien sijoitukset on arvostettu hankintamenoa tai sitä alempana todennäköiseen käypään arvoon.

2.2. Vaihto-omaisuuden arvostus

Vaihto-omaisuus on arvostettu keskihankintahintaperiaatteen mukaiseen muuttuvaan hankintamenoa tai sitä pienempään todennäköiseen luovutushintaan.

2.3. Rahoitusarvopapereiden arvostus

Vaihtuvien vastaavien rahoitusarvopaperit on arvostettu hankintamenoa tai sitä pienempään todennäköiseen jälleenhankintamenoa. Sijoitusten ja rahoitusarvopapereiden arvonalautukset tai -alennukset esitetään rahoitusarvossa.

2.4. Tutkimus- ja tuotekehitysmenot

Tutkimus- ja tuotekehitysmenot on kirjattu vuosikuluiksi niiden syntymisvuonna.

2.5. Eläkkeet

Konsernin henkilökunnan eläketurva on hoidettu ulkopuolisissa eläkevakuutusyhtiöissä. Eläkemaksut ja tilikauteen kohdistuvat kulut perustuvat vakuutusyhtiön tekemiin laskelmiin. Eläkemenot kirjataan kuluksi kertymisvuonna.

2.6. Tuloverot ja laskennallinen verovelka

Tilikaudelle kuuluvat verot on jaksotettu suoriteperusteisesti. Kertyneeseen poistoeroon sisältyvä laskennallinen verovelka on kirjattu konsernitilinpäätöksessä vieraaseen pääomaan sekä loput poistoerosta omaan pääomaan ja vähemmistöosuuteen.

Laskennallinen verovelka tai saaminen on laskettu verotuksen ja tilinpäätöshetken välisille väliaikaisille eroille käyttäen tilinpäätöshetkellä vahvistettua seuraavien vuosien verokantaa. Taseeseen sisältyvä laskennallinen verovelka kokonaisuudessaan ja laskennallinen verosaaminen arvioidun todennäköisen saamisen suuruusena.

2.7. Edellisen tilikauden tietojen vertailukelpoisuus

Anvia Oyj:n toimistokiinteistöt yhtiöitettiin 1.4.2011 Anvia Kiinteistöt Oy:ksi, mistä johtuen emoyhtiön tase ei ole vertailukelpoinen edellisvuoteen verrattuna. Emoyhtiön tuloslaskelma ei ole vertailukelpoinen edellisvuoteen verrattuna kiinteistöjen yhtiöittämissä 1.4.2011 sekä Kokolan Puhelin Oy:n sulautumisen 31.12.2010 johdosta. Konsernin rahoista ja pankkisaamisista sekä lyhytaikaisista veloista on v. 2011 tilinpäätöksessä eliminoitu konsernitilin negatiivisen saldon vaikutus. Edellisen vuoden vastaavat luvut on muutettu vertailukelpoiksi. Konsernituloslaskelmassa Anvia Kiinteistöt Oy:n vuokratuotot ulkopuolisilta sisältyvät liikevaihtoon v. 2011.

Tuloslaskelman liitetiedot

| (1000 €) | Konserni 2011 | Konserni 2010 | Emoyhtiö 2011 | Emoyhtiö 2010 |
|--|------------------|------------------|------------------|------------------|
| 3. LIIKEVAIHTO | | | | |
| Telecom | 67 354 | 66 221 | 68 198 | 56 005 |
| IT | 23 189 | 21 811 | | |
| TV | 17 106 | 13 490 | | |
| Securi | 14 769 | 12 514 | | |
| Segmenttien välinen liikevaihto | -5 855 | -5 472 | | |
| Liikevaihto yhteensä | 116 563 | 108 564 | 68 198 | 56 005 |
| 4. LIIKETOIMINNAN MUUT TUOTOT | | | | |
| Käyttöomaisuuden luovutusvoitot | 57 | 36 | 57 | 36 |
| Muut | 335 | 640 | 201 | 367 |
| Liiketoiminnan muut tuotot yhteensä | 392 | 676 | 258 | 403 |
| 5. MATERIAALIT JA PALVELUT | | | | |
| Ostot tilikauden aikana | 39 744 | 33 588 | 6 129 | 4 064 |
| Varastojen muutos | -1 302 | 116 | -107 | 176 |
| | 38 442 | 33 704 | 6 022 | 4 240 |
| Ulkopuoliset palvelut | 8 185 | 8 084 | 17 108 | 14 478 |
| Materiaalit ja palvelut yhteensä | 46 627 | 31 664 | 23 130 | 18 718 |
| 6. HENKILÖSTÖKULUT | | | | |
| Palkat ja palkkiot | 28 088 | 26 290 | 13 832 | 11 502 |
| Eläkekulut | 4 684 | 4 312 | 2 121 | 1 685 |
| Muut henkilösivukulut | 1 207 | 1 062 | 555 | 475 |
| Henkilöstökulut yhteensä | 33 979 | 31 664 | 16 508 | 13 662 |
| Johdon palkat ja palkkiot | | | | |
| Toimitusjohtajat ja hallintoelimet | | | 346 | 302 |
| Toimitusjohtajat | 785 | 834 | | |
| Hallintoelimet | 145 | 152 | | |
| Konsernin ja emoyhtiön palveluksessa oli henkilöstöä tilikauden aikana keskimäärin | 795 | 757 | 407 | 391 |
| joista toimihenkilöitä | 551 | 514 | 293 | 276 |
| työntekijöitä | 244 | 243 | 114 | 115 |
| Työsuhteen osa-aikaisuus huomioon ottaen henkilöstöä oli keskimäärin | 735 | 696 | 376 | 300 |
| joista toimihenkilöitä | 510 | 470 | 267 | 210 |
| työntekijöitä | 225 | 226 | 109 | 90 |

Johdon eläkesitoumukset

Osalla konserniin kuuluvien yhtiöiden toimitusjohtajista on 62 vuoden eläkeikä.

Tuloslaskelman liitetiedot

| (1000 €) | Konserni 2011 | Konserni 2010 | Emoyhtiö 2011 | Emoyhtiö 2010 |
|--|------------------|------------------|------------------|------------------|
| 7. POISTOT JA ARVONALENTUMISET | | | | |
| Poistot aineellisista ja aineettomista hyödykkeistä | 8 864 | 8 826 | 7 126 | 5 862 |
| Konserniliikearvopoistot ja poistot liiketoimintakauppojen liikearvosta | 2 642 | 2 533 | 73 | 291 |
| Poistot yhteensä | 11 506 | 11 359 | 7 199 | 6 153 |
| Tase-eräkohtainen poistoerittely sisältyy kohtaan pysyvät vastaavat | | | | |
| 8. TILINTARKASTAJAN PALKKIOT | | | | |
| KHT-tilintarkastusyhteisö Ernst & Young | | | | |
| Tilintarkastuspalkkiot | 62 | 71 | 36 | 29 |
| Muut lakisääteiset toimeksiannot | 11 | 9 | 10 | 7 |
| Veroneuvonta | 2 | 3 | 2 | 3 |
| Muut palkkiot | 53 | 196 | 53 | 196 |
| Tilintarkastuspalkkiot yhteensä | 128 | 279 | 101 | 235 |
| 9. RAHOITUSTUOTOT JA -KULUT | | | | |
| Osinkotuotot | 2 586 | 1 762 | 3 997 | 1 616 |
| Muut korko- ja rahoitustuotot | | | | |
| Saman konsernin yrityksiltä | | | 143 | 128 |
| Muilta | 960 | 916 | 883 | 790 |
| Muut korko- ja rahoitustuotot yhteensä | 960 | 916 | 1 026 | 918 |
| Rahoitusarvopaperien arvonalautumiset | | 65 | | |
| Sijoitusten arvonalentumiset | -50 | -50 | | |
| Rahoitusarvopaperien arvonalentumiset | -1 685 | -64 | -1 685 | -64 |
| Korkokulut ja muut rahoituskulut | -321 | -157 | -255 | -86 |
| Rahoitustuotot ja -kulut yhteensä | 1 490 | 2 472 | 3 083 | 2 384 |
| 10. SATUNNAISET ERÄT | | | | |
| Sulautumisvoitto | | | | 14 422 |
| Konserniavustus | | | -1 126 | -336 |
| Satunnaiset erät yhteensä | | | -1 126 | 14 086 |
| 11. TILINPÄÄTÖSSIIRROT | | | | |
| Suunnitelman mukaisten ja verotuksessa tehtyjen poistojen erotus | | | -242 | -428 |
| 12. TULOVEROT | | | | |
| Tuloverot edelliseltä tilikaudelta | -99 | 8 | -57 | -3 |
| Tuloverot tilikaudelta | 3 452 | 3 462 | 2 802 | 2 818 |
| Laskennallisen verovelan muutos | -57 | 41 | | |
| Tuloverot yhteensä | 3 296 | 3 511 | 2 745 | 2 815 |

(1000 €)

13. PYSYVÄT VASTAAVAT

| KONSERNI | Aineettomat | | Muut pitkä- vaikutteiset | Konserni- liikearvo | Yhteensä |
|---|-------------|------------|-----------------------------|------------------------|--------------|
| Aineettomat hyödykkeet | oikeudet | Liikearvo | menot | | |
| Hankintameno 1.1.2011 | 120 | 1 910 | 4 298 | 8 494 | 14 822 |
| Lisäykset | 7 | 202 | 685 | 2 347 | 3 241 |
| Vähennykset sisäiset yritysjärjestelyt | | | -100 | | -100 |
| Hankintameno 31.12.2011 | 127 | 2 112 | 4 883 | 10 841 | 17 963 |
| Kertyneet poistot ja arvonalentumiset 1.1.2011 | 30 | 1 251 | 2 963 | 2 174 | 6 418 |
| Sisäinen yritys- vähennysten kertyneet poistot | | | -13 | | -13 |
| Tilikauden poisto | 41 | 288 | 415 | 2 428 | 3 172 |
| Kertyneet poistot 31.12.2011 | 71 | 1 539 | 3 365 | 4 602 | 9 577 |
| Kirjanpitoarvo 31.12.2011 | 56 | 573 | 1 518 | 6 239 | 8 386 |

| KONSERNI | | Liittymis- maksut | Rakennus- set ja ra- kennelmat | Verkostot | Koneet ja kalusto | Muut aineelliset hyödykkeet | Ennakkomak- sut ja kesk. | Yhteensä |
|---|--------------|----------------------|--------------------------------------|---------------|----------------------|--------------------------------|-----------------------------|---------------|
| Aineelliset hyödykkeet | Maa-alueet | | | | | | | |
| Hankintameno 1.1.2011 | 1 179 | 1 013 | 27 277 | 173 510 | 23 381 | 72 | 1 321 | 227 753 |
| Lisäykset | | 57 | | 4 284 | 2 987 | | 2 590 | 9 918 |
| Lisäykset sisäiset yritysjärjestelyt | | | | | 218 | | 287 | 505 |
| Vähennykset | | -1 | -1 | | -80 | | -772 | -854 |
| Vähennykset sisäiset yritysjärjestelyt | | | | | -109 | | | -109 |
| Hankintameno 31.12.2011 | 1 179 | 1 069 | 27 276 | 177 794 | 26 397 | 72 | 3 426 | 237 213 |
| Kertyneet poistot ja arvonalentumiset 1.1.2011 | | | 12 093 | 147 958 | 19 161 | 55 | | 179 267 |
| Sisäinen yritys- vähennys- ten kertyneet poistot | | | | | -39 | | | -39 |
| Yritysostojen kertyneet poistot | | | | | 60 | | | 60 |
| Tilikauden poisto | | | 937 | 5 519 | 1 874 | 3 | | 8 333 |
| Kertyneet poistot 31.12.2011 | | | 13 030 | 153 477 | 21 056 | 58 | | 187 621 |
| Kirjanpitoarvo 31.12.2011 | 1 179 | 1 069 | 14 246 | 24 317 | 5 341 | 14 | 3 426 | 49 592 |

| KONSERNI | Osakkeet | Osakkeet | Yhteensä |
|---------------------------------------|------------------------------|---------------|---------------|
| Sijoitukset | Omistusyhteis- yrietykset | Muut | |
| Kirjanpitoarvo 1.1.2011 | 482 | 21 133 | 21 615 |
| Osuus osakkuusyhtiöiden tuloksista | -32 | | -32 |
| Vähennykset | | -4 | -4 |
| Arvonalentuminen | | -50 | -50 |
| Kirjanpitoarvo 31.12.2011 | 450 | 21 079 | 21 529 |

Taseen liitetiedot

(1000 €)

13. PYSYVÄT VASTAAVAT

| EMOYHTIÖ | | Muut pitkä vaikut teiset | |
|---|------------|-----------------------------|------------|
| Aineettomat hyödykkeet | Liikearvo | menot | Yhteensä |
| Hankintameno 1.1.2011 | 1 347 | 2 994 | 4 341 |
| Lisäykset | | 489 | 489 |
| Vähennykset sisäinen yritysjärj. | | -100 | -100 |
| Hankintameno 31.12.2011 | 1 347 | 3 383 | 4 730 |
| Kertyneet poistot ja arvonalentumiset 1.1.2011 | 1 054 | 2 550 | 3 604 |
| Sisäinen yritys- vähennysten kertyneet poistot | | -13 | -13 |
| Tilikauden poisto | 147 | 150 | 297 |
| Kertyneet poistot 31.12.2011 | 1 201 | 2 687 | 3 888 |
| Kirjanpitoarvo 31.12.2011 | 146 | 696 | 842 |

| EMOYHTIÖ | | Liittymis- maksut | Rakennus- set ja ra- kennelmat | Verkostot | Koneet ja kalusto | Muut Ennakkomak- sudet ja kesk. hyödykkeet hankinnat | Yhteensä |
|---|------------|----------------------|--------------------------------------|---------------|----------------------|--|---------------|
| Aineelliset hyödykkeet | Maa-alueet | | | | | | |
| Hankintameno 1.1.2011 | 1 179 | 1 014 | 27 277 | 173 530 | 19 447 | 65 | 1 321 |
| Lisäykset | | 57 | | 4 283 | 1 132 | | 2 796 |
| Vähennykset | | -1 | | | | | -691 |
| Vähennykset sisäinen yritysjärj. | -975 | -34 | -13 675 | | -127 | -23 | -287 |
| Kertyneet poistot ja arvonalentumiset 1.1.2011 | | | 12 093 | 147 963 | 17 252 | 50 | 177 358 |
| Sisäinen yritys- vähennysten kertyneet poistot | | | -2 438 | | -49 | -9 | -2 496 |
| Tilikauden poisto | | | 422 | 5 524 | 955 | 1 | 6 902 |
| Kertyneet poistot 31.12.2011 | | | 10 077 | 153 487 | 18 158 | 42 | 181 764 |
| Kirjanpitoarvo 31.12.2011 | 204 | 1 036 | 3 525 | 24 326 | 2 294 | 0 | 34 524 |

| EMOYHTIÖ | Osakkeet Konserni- yritykset | Osakkeet Omistusyhtey- syryitykset | Osakkeet Muut | Saamiset Konserni- yritykset | Yhteensä |
|----------------------------------|------------------------------------|--|------------------|------------------------------------|---------------|
| Sijoitukset | | | | | |
| Kirjanpitoarvo 1.1.2011 | 34 910 | 323 | 20 265 | 3 830 | 59 328 |
| Lisäykset | 3 096 | | | 1 538 | 4 634 |
| Lisäykset liiketoimintasiirto | 12 582 | | | | 12 582 |
| Vähennykset | | | | -770 | -770 |
| Kirjanpitoarvo 31.12.2011 | 50 588 | 323 | 20 265 | 4 598 | 75 774 |

| 13. KONSERNIN JA EMOYHTIÖN OMISTUSOSUUDET 31.12.2011 | Konsernin omistus- osuus-% | Emoyhtiön omistus- osuus-% | Konsernin omistus- osuus-% | Emoyhtiön omistus- osuus-% |
|---|----------------------------------|----------------------------------|---|----------------------------------|
| Konserniyritykset | | | Omistusyhteyseritykset | |
| Anvia Asennuspalvelut Oy, Seinäjoki | 100,00 | 100,00 | Kiinteistö Oy Pohjanplassi, Lapua | 39,31 |
| Anvia Hosting Oy, Helsinki | 80,00 | 80,00 | Oy Wastel Ab, Vaasa | 36,84 |
| Anvia Yrityspalvelut Oy Ab, Vaasa | 100,00 | 100,00 | Fast. Ab Jakobstads Bottenvik- vägen 31, Pietarsaari | 25,62 |
| Anvia Kiinteistöt Oy, Vaasa | 100,00 | 100,00 | | |
| Anvia Securi Oy, Vaasa | 100,00 | 100,00 | | |
| Anvia TV Oy, Seinäjoki | 100,00 | 100,00 | | |
| Dignus Oy, Rauma | 100,00 | 100,00 | | |
| Lännen Viestintä Oy, Rauma | 100,00 | 100,00 | | |
| Nilegon Oy, Helsinki | 100,00 | 100,00 | | |
| Puhelinoima Oy, Raisio | 100,00 | 100,00 | | |
| Risefon Oy, Helsinki | 100,00 | 100,00 | | |
| Seratides Oy, Helsinki | 100,00 | 100,00 | | |
| Oy Botnia Link Ab, Vaasa | 66,67 | 66,67 | | |
| Hibox Systems Oy Ab, Turku | 57,00 | | | |

| (1000 €) VASTAAVAA | Konserni 2011 | Konserni 2010 | Emoyhtiö 2011 | Emoyhtiö 2010 |
|---|------------------|------------------|------------------|------------------|
| VAIHTUVAT VASTAAVAT | | | | |
| 14. VAIHTO-OMAISUUS | | | | |
| Aineet, tarvikkeet ja tavarat | 9 711 | 8 396 | 2 897 | 2 791 |
| Keskeneräiset tuotteet | 0 | 14 | | |
| Vaihto-omaisuus yhteensä | 9 711 | 8 410 | 2 897 | 2 791 |
| 15. PITKÄAIKAISET SAAMISET | | | | |
| Muut saamiset | 76 | 50 | | |
| Pitkäaikaiset saamiset yhteensä | 76 | 50 | | |
| 16. LYHYTAIKAISET SAAMISET | | | | |
| Myyntisaamiset | 12 115 | 10 718 | 5 348 | 4 475 |
| Myyntisaamiset saman konsernin yrityksiltä | | | 143 | 72 |
| Lainasaamiset | 5 | 1 | | |
| Muut saamiset | 122 | 124 | 1 | |
| Muut saamiset saman konsernin yrityksiltä | | | 1 306 | |
| Siirtosaamiset | 2 468 | 2 417 | 773 | 1 051 |
| Lyhytaikaiset saamiset yhteensä | 14 710 | 13 260 | 7 571 | 5 598 |
| Siirtosaamisten erittely: | | | | |
| Verosaaminen | 406 | 962 | 387 | 875 |
| Laskennallinen verosaaminen | 559 | 578 | | |
| Korkosaaminen | | 5 | | 5 |
| Jaksotetut henkilöstökulut | 39 | 2 | | |
| Muut | 1 464 | 870 | 386 | 171 |
| Siirtosaamiset yhteensä | 2 468 | 2 417 | 773 | 1 051 |
| Laskennallinen verosaaminen: | | | | |
| Jaksottamisesta johtuvat väliaikaiset erot | 559 | 578 | | |
| 17. RAHOITUSARVOPAPERIT | | | | |
| Rahoitusarvopaperit koostuvat julkisen kaupankäynnin kohteena olevista osakkeista, rahasto-osuuksista ja joukkovelkakirjalainoista. | | | | |
| Jälleenhankintahinta 31.12. | 23 313 | 22 367 | 23 313 | 22 367 |
| Kirjanpitoarvo 31.12. | 20 530 | 18 373 | 20 530 | 18 373 |
| Erotus | 2 783 | 3 994 | 2 783 | 3 994 |

Taseen liitetiedot

| (1000 €) VASTATTAVAA | Konserni 2011 | Konserni 2010 | Emoyhtiö 2011 | Emoyhtiö 2010 |
|---|------------------|------------------|------------------|------------------|
| 18. OMA PÄÄOMA | | | | |
| Osakepääoma 1.1. | 1 504 | 1 504 | 1 504 | 1 504 |
| Osakepääoma 31.12. | 1 504 | 1 504 | 1 504 | 1 504 |
| Vararahasto 1.1. | 8 133 | 8 133 | 8 133 | 8 133 |
| Vararahasto 31.12. | 8 133 | 8 133 | 8 133 | 8 133 |
| Liittymismaksurahasto 1.1. | 41 795 | 41 806 | 41 795 | 41 806 |
| Muutos | -4 | -11 | -4 | -11 |
| Liittymismaksurahasto 31.12. | 41 791 | 41 795 | 41 791 | 41 795 |
| Voitto edellisiltä tilikausilta 1.1. | 59 313 | 58 025 | 74 033 | 58 227 |
| Omistususuuden muutos tytäryhtiöissä | -63 | 2 | | |
| Osingonjako | -8 871 | -7 906 | -9 530 | -8 512 |
| Vanhentuneet osingot | 310 | 304 | 310 | 304 |
| Omat osakkeet | -1 | | | |
| Voitto edellisiltä tilikausilta 31.12. | 50 688 | 50 425 | 64 813 | 50 019 |
| Tilikauden voitto | 7 000 | 8 888 | 9 701 | 24 014 |
| Oma pääoma yhteensä | 109 116 | 110 745 | 125 942 | 125 465 |
| Laskelma voitonjakokelpoisista varoista 31.12. | | | | |
| Voitto edellisiltä tilikausilta | | | 64 813 | 50 019 |
| Tilikauden voitto | | | 9 701 | 24 014 |
| Jakokelpoiset varat yhteensä | | | 74 514 | 74 033 |
| VIERAS PÄÄOMA | | | | |
| 19. TILINPÄÄTÖSSIIRTOJEN KERTYMÄ | | | | |
| Tilinpäätössiirtojen kertymä yhtiössä muodostuu kertyneestä poistoerosta. | | | | |
| 20. LASKENNALLINEN VEROVELKA | | | | |
| Tilinpäätössiirroista | 1 991 | 2 042 | | |
| Yhdistelytoimenpiteistä | 97 | 103 | | |
| Laskennallinen verovelka yhteensä | 2 088 | 2 145 | | |
| 21. PITKÄAIKAINEN VIERAS PÄÄOMA | | | | |
| Lainat rahoituslaitoksilta | | 37 | | |
| Muut pitkäaikaiset velat, liittymismaksut | 3 497 | 3 645 | 3 497 | 3 645 |
| Muut pitkäaikaiset velat, ostovelat | | 12 | | |
| Pitkäaikainen vieras pääoma yhteensä | 3 497 | 3 694 | 3 497 | 3 645 |
| 22. LYHYTAIKAINEN VIERAS PÄÄOMA | | | | |
| Lainat rahoituslaitoksilta | 36 | 19 | | |
| Saadut ennakot | 187 | 7 | 187 | 7 |
| Ostovelat | 6 732 | 4 878 | 2 258 | 1 890 |
| Ostovelat saman konsernin yrityksille | | | 1 043 | 943 |
| Muut velat | 4 582 | 3 871 | 3 421 | 2 763 |
| Siirtovelat | 7 763 | 9 024 | 3 750 | 5 713 |
| Siirtovelat saman konsernin yrityksille | | | 1 126 | 337 |
| Lyhytaikainen vieras pääoma yhteensä | 19 300 | 17 799 | 11 785 | 11 653 |
| Siirtovelkojen erittely: | | | | |
| Korkovelat | | 10 | | |
| Jaksotetut henkilöstösivukulut | 5 769 | 5 640 | 3 027 | 3 241 |
| Maksamattomat tuloverot | 433 | 92 | | 8 |
| Muut | 1 561 | 3 282 | 1 849 | 2 801 |
| Yhteensä | 7 763 | 9 024 | 4 876 | 6 050 |

Muut liitetiedot

| (1000 €) | Konserni 2011 | Konserni 2010 | Emoyhtiö 2011 | Emoyhtiö 2010 |
|--|------------------|------------------|------------------|------------------|
| Annetut vakuudet, vastuusitoumukset ja muut vastuut | | | | |
| Muut vastuut | 0 | 772 | | |
| Annetut yrityskiinnitykset | 1 657 | 1 657 | | |
| Vakuudeksi annetut kiinnitykset yhteensä | 1 657 | 1 657 | 0 | 0 |
| Sekkitililimiitti | 3 000 | 691 | 3 000 | |
| Shekkitililimiitin vakuudeksi on pantattu arvo-osuustili | | | | |
| Eläkesitoumuksista johtuva vastuu | 6 | 6 | 6 | 6 |
| Muut omasta puolesta annetut vakuudet | | | | |
| Annetut pantit | 48 | 48 | | |
| Yhteensä | 48 | 48 | | |
| Muiden puolesta annetut vastuusitoumukset | 4 | 14 | 4 | 14 |
| Vuokra- ja leasingsopimuksista johtuva vastuu | | | | |
| Seuraavalla tilikaudella maksettavat | 1 074 | 954 | 2 154 | 86 |
| Myöhemmin maksettavat | 1 000 | 1 411 | 116 | 171 |
| Yhteensä | 2 074 | 2 365 | 2 270 | 257 |
| Muut vakuudet ja vastuut | 232 | 135 | | |
| Vastuusitoumukset ja muut vastuut yhteensä | 4 021 | 4 225 | 2 280 | 277 |

Anvia Oyj on velvollinen tarkistamaan vuosina 2008-2009 aktivoituista Silmukkatie 4 -kiinteistöinvestoinneista tekemiään arvonlisäverovähennyksiä. Vastuun enimmäismäärä on 1 047 241,90 euroa.

Anvia TV Oy on velvollinen tarkistamaan vuonna 2008 valmistuneesta vuokrakiinteistön perusparannusinvestoinnista tekemiään arvonlisäverovähennyksiä, jos kiinteistön verollinen käyttö vähenee tarkistuskauden aikana. Vastuun enimmäismäärä on 14 467,98 euroa ja viimeinen tarkistusvuosi on 2017.

Anvia IT Oy:llä on liikehuoneiston velkavastuuosuus kiinteistösaakeyhtiön lainasta.

Konsernitilin pankkisaatavien yleispanttaussitoumus Nordea Pankki Oyj.

Tilinpäätöksen ja toimintakertomuksen päiväys ja allekirjoitus

Seinäjoella 24.2.2012

Bengt Beijar, *puheenjohtaja*

Aaro Honkola

Juha Häkkinen

Aappo Kontu

Matti Korkiatupa

Johan Malm

Arto Pohto

Elina Varamäki

Matti Makkonen, *toimitusjohtaja*

Tilintarkastuskertomus

Anvia Oyj:n yhtiökokoukselle

Olemme tilintarkastaneet Anvia Oyj:n kirjanpidon, tilinpäätöksen, toimintakertomuksen ja hallinnon tilikaudelta 1.1.-31.12.2011. Tilinpäätös sisältää sekä konsernin että emoyhtiön taseen, tuloslaskelman, rahoituslaskelman ja liitetiedot.

Hallituksen ja toimitusjohtajan vastuu

Hallitus ja toimitusjohtaja vastaavat tilinpäätöksen ja toimintakertomuksen laatimisesta ja siitä, että ne antavat oikeat ja riittävät tiedot Suomessa voimassa olevien tilinpäätöksen ja toimintakertomuksen laatimista koskevien säännösten mukaisesti. Hallitus vastaa kirjanpidon ja varainhoidon valvonnan asianmukaisesta järjestämisestä ja toimitusjohtaja siitä, että kirjanpito on lainmukainen ja varainhoito luotettavalla tavalla järjestetty.

Tilintarkastajan velvollisuudet

Velvollisuutenamme on antaa suorittamamme tilintarkastuksen perusteella lausunto tilinpäätöksestä, konsernitalinpäätöksestä ja toimintakertomuksesta. Tilintarkastuslaki edellyttää, että noudatamme ammattieettisiä periaatteita. Olemme suorittaneet tilintarkastuksen Suomessa noudatettavan hyvän tilintarkastustavan mukaisesti. Hyvä tilintarkastustapa edellyttää, että suunnitellamme ja suoritamme tilintarkastuksen hankkiaksemme kohtuullisen varmuuden siitä, onko tilinpäätöksessä tai toimintakertomuksessa olennaista virheellisyttä, ja siitä, ovatko emoyhtiön hallintoneuvoston ja hallituksen jäsenet tai toimitusjohtaja syöllistyneet tekoon tai laiminlyöntiin, josta saattaa seurata vahingonkorvausvelvollisuus yhtiötä kohtaan, taikka rikkoneet osakeyhtiölaikaa tai yhtiöjärjestystä.

Tilintarkastukseen kuuluu toimenpiteitä tilintarkastusevidenssin hankkimiseksi tilinpäätöksen ja toimintakertomukseen sisältyvistä luvuista ja niissä esitettävistä muista tiedoista. Toimenpiteiden valinta perustuu tilintarkastajan harkintaan, johon kuuluu väärinkäytöksestä

tai virheestä johtuvan olennaisen virheellisuuden riskien arvioiminen. Näitä riskejä arvioidessaan tilintarkastaja ottaa huomioon sisäisen valvonnan, joka on yhtiössä merkityksellistä oikeat ja riittävät tiedot antavan tilinpäätöksen ja toimintakertomuksen laatimisen kannalta. Tilintarkastaja arvioi sisäistä valvontaa pystyäkseen suunnittelemaan olosuhteisiin nähden asianmukaiset tilintarkastustoimenpiteet mutta ei siinä tarkoituksessa, että hän antaisi lausunnon yhtiön sisäisen valvonnan tehokkuudesta. Tilintarkastukseen kuuluu myös sovellettujen tilinpäätöksen laatimisperiaatteiden asianmukaisuuden, toimivan johdon tekemien kirjanpidollisten arvioiden kohtuullisuuden sekä tilinpäätöksen ja toimintakertomuksen yleisen esittämistavan arvioiminen.

Käsityksemme mukaan olemme hankkineet lausuntonne perustaksi tarpeellisen määrän tarkoitukseen soveltuvaa tilintarkastusevidenssiä.

Lausunto tilinpäätöksestä ja toimintakertomuksesta

Lausuntonamme esitämme, että tilinpäätös ja toimintakertomus antavat Suomessa voimassa olevien tilinpäätöksen ja toimintakertomuksen laatimista koskevien säännösten mukaisesti oikeat ja riittävät tiedot konsernin sekä emoyhtiön toiminnan tuloksesta ja taloudellisesta asemasta. Toimintakertomuksen ja tilinpäätöksen tiedot ovat ristiriidattomia.

Muut lausunnot

Puollamme tilinpäätöksen vahvistamista. Hallituksen esitys taseen osoittaman voiton käyttämisestä on osakeyhtiölain mukainen. Puollamme vastuuvapauden myöntämistä hallintoneuvoston ja hallituksen jäsenille sekä toimitusjohtajalle tarkastamaltamme tilikaudelta.

Vaasassa, 8. maaliskuuta 2012

Ernst & Young Oy
KHT-yhteisö
Kristian Berg, KHT

Hallintoneuvoston lausunto

Hallintoneuvosto on tutustunut Anvia Oyj:n tilinpäätökseen, toimintakertomukseen, konsernitalinpäätökseen ja tilintarkastuskertomukseen vuodelta 2011 ja puoltaa tilinpäätöksen ja siihen sisältyvän konsernitalinpäätöksen vahvistamista sekä hallituksen esitystä jakokelpoisten voittovarojen käytöstä.

Vaasa 14. huhtikuuta 2012

Hallintoneuvoston puolesta:

Olli Tarkkanen, *varapuheenjohtaja*





Anvia Oyj, Silmukkatie 6, 65100 Vaasa, (06) 411 4111, www.anvia.fi